

RECIFE, 2021



II RELATÓRIO DETALHADO QUADRIMESTRAL DE 2021



Secretaria de
Saúde



2021 Prefeitura do Recife

É permitida reprodução parcial ou total desta obra, desde que citada à fonte. Elaboração,
distribuição e informações: Secretaria de Saúde do Recife
Secretaria Executiva de Planejamento, Monitoramento e Articulação Distrital - SEPMAD

Av. Cais do Apolo, 925 - 13º andar.

CEP: 50030-903

Fone: (081) 3355-9315

Fax: (081) 3355-9326

Correio Eletrônico: planejamento.recife.saude@gmail.com

Texto: Equipe Técnica da SEPMAD

Equipe de elaboração:

Secretaria Executiva de Planejamento, Monitoramento e Articulação Distrital: **Yluska Reis**

Gerente Geral de Planejamento e Orçamento: **Juliana Ribeiro**

Gerente de Planejamento: **Juliana Oriá**

Gerente de Monitoramento e Avaliação: **Gisele Cazarin**

Gestora da Unidade de Orçamento: **Renata Fontes**

Equipe Técnica

Ana Carolina Freire

Ângela Siqueira

Fábio Alencar

Isaac Melo Soares

Maria de Fátima da Silva

Luanna Ebla (residente)

EXPEDIENTE

Prefeito do Recife

João Henrique de Andrade Lima Campos

Vice-Prefeito do Recife

Izabella Menezes de Roldão Fiorizano

SECRETARIA DE SAÚDE

Secretária de Saúde

Luciana Caroline Albuquerque D'Angelo

Chefia de Gabinete

Ana Claudia Simões Cardoso

Secretária Executiva de Gestão do Trabalho e Educação em Saúde

Andreza Barkokebas Santos de Faria

Secretário Executivo de Regulação, Média e Alta Complexidade

Aristides Vitorino de Oliveira Neto

Secretária Executiva de Atenção Básica

Juliana Martins Barbosa Silva Costa

Secretário Executivo de Administração e Finanças

Dilermano Alves de Brito

Secretária Executiva de Vigilância em Saúde

Marcela de Brito Abath

Secretária Executiva de Articulação e Acompanhamento

Luciana Lima Pinheiro Caúla

Secretária Executiva de Planejamento, Monitoramento e Articulação Distrital

Yluska Almeida Coelho dos Reis

Gerente Geral de Planejamento e Orçamento

Juliana Dantas Torres Ribeiro

Gerente Geral Distrital

Silvana Helena Dantas Moreira Feitosa

Gerente Geral do Distrito Sanitário I

Mônica de Moraes Gueiros

Gerente Geral do Distrito Sanitário II

Romero Nogueira de Souza Mendes

Gerente Geral do Distrito Sanitário III

Maria de Lara Hazin Pires

Gerente Geral do Distrito Sanitário IV

Juliana Santiago de Moraes Rocha

Gerente Geral do Distrito Sanitário V

Ana Beatriz Vasconcelos Lima Araújo

Gerente Geral do Distrito Sanitário VI

Cristiane Penaforte do Nascimento

Dimech

Gerente Geral do Distrito Sanitário VII

Renata Guimarães Vieira

Gerente Geral do Distrito Sanitário VIII

Cláudia Maria dos Santos

COMPOSIÇÃO DO CONSELHO MUNICIPAL DE SAÚDE

Colegiado Biênio 2021-2023

USUÁRIO (50%)

Titular: Leonilde de Souza Cunha - Templo de Umbanda Mestre Cibamba - RPA1

Suplente: José Florentino de Souza - Ponto Cultural Espaço Livre do Coque - RPA1

Titular: Abigail Melo da Silva - Urso Brilhante do Coque - RPA 2

Suplente: Maria de Fátima Sabóia - Centro Comunitário Redenção - RPA2

Titular: Adeilza de Souza - Clube de Mães dos Moradores do Alto do Refúgio - RPA 3
Suplente: Adeilza de Souza - Tatiana Roberta Pires Porto da Silva - Associação Beneficente Progredir Vidas - RPA3

Titular: Hermes José da Silva - Troça Carnavalesca Mista Bacalhau do Beco - RPA4
Suplente: Ivoneide Severina da Silva - Troça Carnavalesca Bacalhau em Folia - RPA4

Titular: Edneide Ferreira da Silva - Conselho de Moradores do Jiquiá - RPA 5

Suplente: Antônio José Gomes de Oliveira - Clube Carnavalesco Mixto Prato Misterioso - RPA5

Titular: Maria de Fátima Alves de Brito - Afoxé Omó Oba Dê - RPA 6

Suplente: José Edson Rodrigues da Silva - Conselho Comunitário de Moradores de Vila das Crianças - RPA6

Titular: Rivânia Rodrigues da Silva - Articulação e Movimento para travestis e transexuais de Pernambuco - AMOTRANS

Suplente: Inez Maria da Silva - Pastoral da Saúde Regional Nordeste 2

Titular: Elzanira da Silva - Centro de Ensino Popular e Assistencial Social do Recife Santa Paula Frassinetti - CEPAS

Suplente: Angélica de Fátima Batista Guedes - Abrale - Associação Brasileira de Linfoma e Leucemia

Titular: Marcos Antônio Lira Ferreira - Federação dos Círculos Operários de Pernambuco - FECOPE

Suplente: Digiane Raphaela Martins - Centro Brasileiro de Estudos de Saúde - CEBES

Titular: Juliana Araújo Cesar Tavares - GESTOS, Soropositividade, Comunicação e Gênero

Suplente: Giorgio Coutinho Atademo - Central Única dos Trabalhadores - CUT

Titular: Oscar Correia da Silva - Instituto Brasileiro Pró-Cidadania

Suplente: Andreza Camila Gomes Duarte - Sindicato dos Empregados em Estabelecimentos de Crédito no Estado de Pernambuco.

Titular: Carlos Batista de Freitas - Associação de Defesa dos Usuários de Seguros, Planos e Sistema de Saúde - ADUSEPS

Suplente: Bernadete Felipe de Melo - Sociedade Pernambucana Especializada de Defesa dos Animais e do Meio Ambiente.

TRABALHADOR (25%)

Titular: Carmela Lília de Alencar Fernandes - Sindicato dos Enfermeiros no Estado de Pernambuco - SEEPE

Suplente: José Felipe Pereira - Sindicato dos Servidores Públicos Federais no Estado de Pernambuco - SINDSEP/PE

Titular: Liana de Lisboa Pereira Emerenciano - Associação dos Profissionais de Educação Física no Estado de Pernambuco - APEF

Suplente: Maria Izabel Fabrício - Sindicato dos Trabalhadores Públicos Federais da Saúde e Previdência Social no Estado de Pernambuco - SINDSPREVE/PE

Titular: Cleice Xavier de Moraes - Sindicato Profissional dos auxiliares e Técnicos de Enfermagem de Pernambuco - SATEN/PE

Suplente: Evanilson Alves Feitosa - Sindicato dos Farmacêuticos no Estado de Pernambuco – SINFARPE

Titular: Fábيا Cristina Andrade da Silva - Sindicato dos Agentes Comunitários de Saúde e Combate às Endemias dos Estado de Pernambuco - SINDACS

Suplente: Walesca Roberta de Almeida Melo - Sindicato dos Odontologistas no Estado de Pernambuco - SOEPE

Titular: Priscila Viegas Barreto de Oliveira - Conselho Regional de Fisioterapia e Terapia Ocupacional - CREFITO 1º Região

Suplente: Nillúzia Liana Arruda de Andrade - Conselho Regional de Educação Física - CREF 12º Região

Titular: Rafael Silva West – Conselho Regional de Psicologia - CRP-02

Suplente: Rudenil Monteiro Simões - Sindicato dos Trabalhadores em Saúde e Seguridade Social de Pernambuco - SINDSAUDE

GESTOR/PRESTADOR (25%)

Titular: Luciana Caroline Albuquerque D'Angelo - Secretaria Municipal de Saúde

Suplente: Yluska Almeida Coelho dos Reis - Secretaria Municipal de Saúde

Titular: Juliana Maria Oriá de Oliveira - Secretaria Municipal de Saúde

Suplente: Ana Carolina Freire da Silva - Secretaria Municipal de Saúde

Titular: Janaína Maria Brandão Silva - Secretaria Municipal de Saúde

Suplente: A indicar - Secretaria Municipal de Educação

Titular: Hélio Bernardes Lacerda - Irmandade da Santa Casa de Misericórdia PE

Suplente: Ana Karla Góes Liberato de Mattos - Hospital do Câncer de Pernambuco - SPCC

Titular: Rejane Toledo da Silva - Faculdade Pernambucana de Saúde - FPS

Suplente: Ana Claudia Figueiró - Sydia Rosana de Araújo Oliveira - Fundação Oswaldo Cruz – FioCruz

Titular: Renata Cristina Marinho da Cruz - Laboratório Louis Pasteur

Suplente: Vacância

LISTA DE SIGLAS

AADEE - Agente de Apoio ao Desenvolvimento Escolar Especial

ACS - Agente Comunitário de Saúde

AIDS - Síndrome da Imunodeficiência Humana Adquirida

AIH - Autorização de Internação Hospitalar

ASACE - Agente de Saúde Ambiental e Controle de Endemias

ADAGRO – Agência de Defesa e Fiscalização Agropecuária do Estado de Pernambuco

APEVISA - Agência Pernambucana de Vigilância Sanitária

ANVISA – Agência Nacional de vigilância Sanitária

PROCON - Programa de Proteção e Defesa do Consumidor

APP - Aplicativo para celular

CAA - Coordenação de Auditoria Assistencial

CAPS - Centro de Atenção Psicossocial

CAPS ad - Centro de Atenção Psicossocial Álcool e Drogas

CAPS tm - Centro de Atenção Psicossocial Transtornos Mentais

CnaRua - Consultório na Rua

CDS - Conselho Distrital de Saúde

CEO - Centros de Especialidades Odontológicas

CEREST – Centro de Referência em Saúde do Trabalhador

CF - Constituição Federal

CID-10 - Classificação Internacional de Doenças

CMS - Conselho Municipal de Saúde

CNES - Cadastro Nacional de Estabelecimentos de Saúde

COVID-19 - Coronavirus Disease 2019

CPN – Centro de Parto Normal

CRAS – Centro de Referência da Assistência Social

CREAS – Centro de Referência Especializados de Assistência Social

CS – Centro de Saúde

CTTU - Companhia de Trânsito e Transporte Urbano

DCNT - Doenças Crônicas Não Transmissíveis

DNCI - Doença de Notificação Compulsória Imediata

DO – Diário oficial

DS - Distrito Sanitário

EACS - Estratégia de Agentes Comunitários de Saúde

eCnR – Equipes de Consultório na Rua

ED – Estações Disseminadoras

EMAD - Equipe Multiprofissional de Atenção Domiciliar

EMAP - Equipe Multidisciplinar de Apoio

eNASF – Equipes do Núcleo Ampliado de Saúde da Família

eSB - Equipes de Saúde Bucal

eSF - Equipes de Saúde da Família

FBVL - Fundação Bernard Van Leer

FPM - Fundo de Participação dos Municípios

GEVEPI - Gerência de Vigilância Epidemiológica

GGRS - Gerência Geral de Regulação de Saúde

GT – Grupo Técnico

HIV - Vírus da Imunodeficiência Humana

HMR - Hospital da Mulher do Recife

HECPI - Hospital Eduardo Campos da Pessoa Idosa

IDO - Índice de Densidade de Ovos

ILPI - Instituição de Longa Permanência para Idosos

IMIP - Instituto de Medicina Integral Professor Fernando Figueira

IPVA - Imposto sobre a Propriedade de Veículos Automotores

IPTU - Imposto Predial e Territorial Urbano

IST – Infecção Sexualmente Transmissível

IBGE - Instituto Brasileiro de Geografia e Estatística

ICMS - Imposto sobre Circulação de Mercadorias e Serviços

IDHM - Índice de Desenvolvimento Humano Municipal

LC - Lei Complementar

LGBT - Lésbicas, Gays, Bissexuais e Transgênero

LGBTQIA+ - Lésbicas, Gays, Bissexuais, Transexuais, Queer, Intersexual, Assexual, e mais

LMSP - Laboratório Municipal de Saúde Pública

LRF - Lei de Responsabilidade Fiscal

MS - Ministério da Saúde

MP - Ministério Público

MPT – Ministério Público do Trabalho

NASF - Núcleo de Apoio ao Saúde da Família

OMS - Organização Mundial da Saúde

ONG – Organização Não-Governamental

PAC - Programa Academia da Cidade

PAS - Programação Anual de Saúde

PBF - Programa Bolsa Família

PCD – Pessoa com Deficiência

PCR - Prefeitura da Cidade do Recife

PE - Ponto Estratégico

PICS – Práticas Integrativas e Complementares

PNO - Plano Nacional de Operacionalização da Vacinação contra COVID-19

PNSPI - Política Nacional de Saúde da Pessoa Idosa

PNSTT - Política Nacional em Saúde do Trabalhador e da Trabalhadora

PNSVITA - Programa Nacional de Suplementação de Vitamina A

PMAISH - Política Municipal de Atenção Integral à Saúde do Homem

PMAISPSR - Política Municipal de Atenção Integral à Saúde da População em Situação de Rua

PMCH - Programa Municipal de Controle da Hanseníase

PMCR – Programa Mãe Coruja Recife

PMI – Programa Municipal de Vacinação

PMS - Plano Municipal de Saúde

POP – Protocolo Operacional padrão

PSE - Programa Saúde na Escola

PSR – Pessoa em Situação de Rua

RAS – Rede de Atenção a Saúde

RAPS – Rede de Atenção Psicossocial

RAG- Relatório Anual de Gestão

RDC – Resolução da Diretoria Colegiada

RDQA – Relatório Detalhado do Quadrimestre Anterior

RN - Recém Nascido

RPA - Região Político Administrativa

RREO - Relatório Resumido da Execução Orçamentária

RT **PCR** - Reverse Transcriptasepolymerasechainreaction

SAD - Serviço de Atenção Domiciliar

SAMU - Serviço de Atendimento Móvel de Urgência

SEDUC - Secretaria de Educação

SESAU - Secretaria de Saúde

SISV - Sistema de Informação em Saúde da Vigilância

SIA - Sistema de Informação Ambulatorial

SIS - Serviço Integrado de Saúde

SIH - Sistema de Informações Hospitalares

SIHD - Sistema de Informações Hospitalares Descentralizado

SIM - Sistema de Informação sobre Mortalidade

SINAN - Sistema de Informação de Agravos de Notificação

SINASC - Sistema de Informação sobre Nascidos Vivos

SMAM - Semana Mundial do Aleitamento Materno

ST – Saúde do Trabalhador

STQP - Secretaria de Trabalho e Qualificação Profissional

SIOPS - Sistema e Informações sobre orçamentos Públicos em Saúde

SISPNCDD - Sistema do Programa de Controle da Dengue

SISPNI - Sistema de Informações do Programa Nacional de Imunização

SISVAN – Sistema de Vigilância Alimentar e Nutricional

SISAUD Sistema de Auditoria do SUS

SNA - Sistema Nacional de Auditoria

SUS - Sistema Único de Saúde

SUAS – Sistema Único da Assistência Social

SERMAC - Secretaria Executiva de Regulação e Média e Alta Complexidade

SEAB - Secretaria Executiva da atenção Básica

SEAF - Secretaria Executiva de Administração e Finanças

SEGTES - Secretaria Executiva de Gestão do Trabalho e Educação em Saúde

SEPMAC - Secretaria Executiva de Planejamento, Monitoramento e Articulação Distrital

SEVS - Secretaria Executiva de Vigilância em Saúde

SEAJ - Secretaria Executiva de Assuntos Jurídicos

TR - Teste Rápido

UA - Unidade de Acolhimento

UBT - Unidade Básica Tradicional

UCIS - Unidade de Cuidados Integrals à Saúde

UNICEF - Fundo das Nações Unidas para a Infância

USA - Unidade de Suporte Avançado – UTI Móvel

USF - Unidade de Saúde da Família

USB - Unidade de Suporte Básica

LISTA DE QUADROS

- Quadro 01** Informações territoriais do município, Recife 2021.
- Quadro 02** Informações da Secretaria de Saúde, Recife 2021.
- Quadro 03** Informações da Gestão, Recife 2021.
- Quadro 04** Informações do Fundo Municipal de Saúde, Recife 2021.
- Quadro 05** Informações do Plano Municipal de Saúde, Recife 2021.
- Quadro 06** Informações territoriais dos municípios da I Região de Saúde , Recife 2021.
- Quadro 07** Informações do Conselho Municipal de Saúde , Recife 2021.
- Quadro 08** Distribuição dos bairros e população estimada por distrito sanitário, Recife 2021.
- Quadro 09** População estimada por sexo e faixa etária, Recife 2020.
- Quadro 10** Número de nascidos vivos por residência da mãe. Recife 2014-2021
- Quadro 11** Morbidade Hospitalar de residentes, segundo capítulo da CID-10. Recife 2014- 2021.
- Quadro 12** Mortalidade de residentes, segundo capítulo CID-10. Recife 2014-2021.
- Quadro 13** Rede de serviços de Saúde próprios e conveniados por Distritos Sanitários. Recife 2021.
- Quadro 14** Produção de Atenção Primária por grupo de procedimentos. Recife, 2º Quadrimestre 2020/2021
- Quadro 15** Número de procedimentos da Atenção Primária registrados no e-SUS. Recife, 2º quadrimestre 2020 e 2021.
- Quadro 16** Produção de Urgência e Emergência por grupo de procedimentos (Ambulatoriais). Recife, 2º Quadrimestre de 2019, 2020 e 2021.
- Quadro 17** Produção de Urgência e Emergência por grupo de procedimentos (Hospitalares). Recife, 2º Quadrimestre de 2019, 2020 e 2021.
- Quadro 18** Produção de Atenção Psicossocial por forma de organização (Ambulatoriais). Recife, 2º Quadrimestre 2019, 2020 e 2021.
- Quadro 19** Produção de Atenção Psicossocial por forma de organização (Hospitalares). Recife, 2º Quadrimestre 2019, 2020 e 2021.
- Quadro 20** Produção de Atenção Especializada por grupo de procedimentos (Ambulatoriais). Recife, 2º Quadrimestre 2019, 2020 e 2021.
- Quadro 21** Produção de Atenção Especializada por grupo de procedimentos (Hospitalares). Recife, 2º Quadrimestre, 2019, 2020 e 2021.
- Quadro 22** Produção de Vigilância em Saúde por grupo de procedimentos. Recife, 2º Quadrimestre de 2019, 2020 e 2021.
- Quadro 23** Ações de combate ao Aedes aegypti: número de imóveis visitados. Recife, 2º Quadrimestre de 2020 e 2021.
- Quadro 24** Ações de combate ao Aedes aegypti: informações dos plantões de finais de semana. Recife, 2º Quadrimestre de 2020 e 2021.
- Quadro 25** Mapeamento Rápido dos índices de Infestação por Aedes aegypti – LIRAA. Recife, 2015 – 2021.
- Quadro 26** Indicadores da Pactuação Interfederativa. Recife, 2º Quadrimestre de 2021.
- Quadro 27** Execução Orçamentária por fonte de recursos. Recife, 2021.
- Quadro 28** Execução Orçamentária por grupo de despesas. Recife, 2021.
- Quadro 29** Total de Receitas Resultantes de Impostos e Transferências Constitucionais e Legais. Recife, 2021.
- Quadro 30** Atividades realizadas de acordo com a área temática, Recife 2021.
- Quadro 31** Informações e recomendações das auditorias. Recife, 2021.
- Quadro 32** Distribuição de leitos por tipo de leito e por unidade. Recife, 2021.

LISTA DE FIGURAS, GRÁFICOS E TABELAS

- Figura 01** Divisão territorial por distrito sanitário e por bairro, Recife 2021.
- Figura 02** Linha do tempo vacinação COVID-19, Recife 2021.
- Gráfico 01** Total de pessoas atendidas nas Unidades de Referência para Covid-19 por Distrito Sanitário – Recife Janeiro a Agosto, 2021.
- Gráfico 02** Número total de tratamento hospitalar referente à Covid-19, 2021.
- Gráfico 03** Série histórica do índice vetorial no Recife de 2012 a 2021.
- Tabela 01** Número de doses aplicadas da vacina contra a Covid-19, por grupo prioritário. Recife, 2021.

ALTERAÇÕES REALIZADAS NO RELATÓRIO COM AS ATUALIZAÇÕES DAS INFORMAÇÕES REFERENTES AO II QUADRIMESTRE

- Rede Física Prestadora de Serviços ao SUS – Página 26;
- Dados da Produção dos Serviços do SUS – Página 30;
- Indicadores de Pactuação Interfederativa – Página 43;
- Execução Orçamentária – Página 46;
- Anexo I – Relatório Resumido da Execução Orçamentária – Página 246.

SUMÁRIO

Lista de Expediente
Lista de Composição do Conselho Municipal de Saúde
Lista de Siglas
Lista de Quadros
Lista de Figuras, Gráficos e Tabelas

	Página
01 - Introdução	13
02 - Identificação	14
03 - Dados Demográficos e de Morbimortalidade	19
04 - Rede Física Prestadora de Serviços ao SUS	26
05 - Dados da Produção dos Serviços do SUS	30
06 - Programação Anual de Saúde (2021)	42
07 - Indicadores de Pactuação Interfederativa.....	43
08 - Execução Orçamentária	46
09 - Auditorias	49
10 - Análises e Considerações Gerais	51
11 - Ações de Enfrentamento à COVID-19	53
12 - Apêndice I – Serviços da Rede Própria de Saúde	65
13 - Apêndice II – Instrutivo Indicadores Pactuação Interfederativa	70
14 - Apêndice III – Monitoramento da Programação Anual de Saúde 2021	77
15 - Apêndice IV – Síntese das principais ações realizadas	219
16 - Anexo I – Relatório Resumido da Execução Orçamentária	246

1. Introdução

O **Relatório Detalhado do Quadrimestre Anterior (RDQA)** é um instrumento de prestação de contas, monitoramento e acompanhamento. Apresenta as atividades realizadas pela Secretaria Municipal de Saúde a cada quadrimestre e o detalhamento da execução orçamentário-financeira no intervalo de tempo correspondente. Deve ser apresentado nos meses de fevereiro, maio e setembro, em audiência pública na Casa Legislativa do Município.

O mesmo cumpre ao disposto na **Lei Complementar nº 141, de 13 de janeiro de 2012**; na Portaria nº 2.135, de 25 de setembro de 2013 e na Resolução do Conselho Nacional de Saúde nº 453, de 10 de outubro de 2012, onde preveem um modelo padronizado do Relatório Quadrimestral de Prestação de Contas, o qual deve conter, no mínimo, as seguintes informações:

- I. Montante e fonte dos recursos aplicados no período;
- II. Auditorias realizadas ou em fase de execução no período e suas recomendações e determinações;
- III. Oferta e produção de serviços públicos na rede assistencial própria, contratada e conveniada, cotejando esses dados com os indicadores de saúde da população em seu âmbito de atuação.

A Secretaria de Saúde do Recife, comprometida com uma gestão transparente, apresenta o **2º Relatório Detalhado do Quadrimestre Anterior (RDQA) de 2021** como mecanismo de prestação de contas das ações e serviços desenvolvidos **no segundo quadrimestre (maio a agosto)**, como também com o intuito de subsidiar análises inerentes às ações do controle social da administração pública.

As informações prestadas compõem um conjunto de resultados das ações previstas no Plano Municipal de Saúde (PMS) 2018-2021 e na Programação Anual de 2021 e, reafirmam os compromissos técnicos e políticos que evidenciam as prioridades da gestão municipal. Para possibilitar maior capacidade analítica, optou-se por sistematizar os resultados do quadrimestre vigente comparando-o com o desempenho obtido nos anos anteriores (2019 e 2020).

A Secretaria Municipal de Saúde disponibiliza, também, o presente relatório para o Conselho Municipal de Saúde do Recife entendendo que o mesmo se constitui em um importante documento para conhecimento dos gastos e ações desenvolvidas pela gestão.

2. Identificação

2.1. Informações Territoriais

A cidade do Recife, capital do estado de Pernambuco, ocupa uma posição central no litoral nordestino e localiza-se a 800 km das outras duas metrópoles regionais: Salvador e Fortaleza. Apresenta uma superfície territorial de 218,8 km², com 1.661.017 habitantes e limita-se ao norte com as cidades de Olinda e Paulista, ao sul com o município de Jaboatão dos Guararapes, a oeste com São Lourenço da Mata e Camaragibe, e a leste com o Oceano Atlântico.

Quadro 1: Informações territoriais do município, Recife 2021.

UF	PE
Cidade	Recife
Área	218,843 km ²
População	1.661.017 habitantes

Fonte: Instituto Brasileiro de Geografia e Estatística (IBGE)

2.2. Secretaria de Saúde

A Secretaria de Saúde do Recife está localizada no edifício sede da Prefeitura do Recife – 13º andar e é responsável pela elaboração e implantação de políticas, programas e projetos que visam promover, proteger e recuperar a saúde da população. Como gestora do Sistema Único de Saúde (SUS) na capital, também fica sob sua responsabilidade a articulação e o planejamento de ações desenvolvidas na rede de saúde, a qual é composta de: hospitais, policlínicas, maternidades, Upinhas, Unidades de Saúde da Família, Unidades Básicas Tradicionais e Centros de Saúde distribuídos no território.

Sua estrutura organizacional é composta pelas Secretarias Executivas de Regulação, Média e Alta Complexidade (SERMAC); Atenção Básica (SEAB); Vigilância à Saúde (SEVS); Assuntos Jurídicos (SEAJ); Administração e Finanças (SEAF); Planejamento, Monitoramento e Articulação Distrital (SEPMAD); e Gestão do Trabalho e Educação na Saúde (SEGTES). A estrutura organizacional tem o objetivo de organizar e executar as atividades preconizadas pelo Sistema Único de Saúde.

Quadro 2: Informações da Secretaria de Saúde, Recife 2021.

Nome do Órgão	Secretaria de Saúde do Recife
Número CNES	6468918
CNPJ	10.565.000/0001-92
Endereço	Av. Cais do Apolo, nº 925, Bairro do Recife - PE
E-mail	secretaria.saude@recife.pe.gov.br
Telefone	(81) 3355-9339

Fonte: SEPMAD/SESAU

2.3. Informações da Gestão

O prefeito de Recife, João Campos, tomou posse no dia 1º de janeiro de 2021 como o chefe do Executivo municipal. A cerimônia na Câmara dos Vereadores também marcou a posse da vice prefeita Isabella de Roldão, como também dos 39 membros do Legislativo.

No dia 2 de janeiro de 2021, o prefeito empossou os 18 secretários, ficando a frente da Secretaria de Saúde Luciana Albuquerque.

Quadro 3: Informações da Gestão, Recife 2021.

Prefeito(a)	João Henrique de Andrade Lima Campos
Secretário(a) de Saúde em Exercício	Luciana Caroline Albuquerque D'Angelo
E-mail Secretário(a)	luciana.caroline@recife.pe.gov.br
Telefone Secretário(a)	(81) 3355-9344

Fonte: SEPMAD/SESAU

2.4. Fundo Municipal de Saúde

O Fundo Municipal de Saúde, instituído pela Lei nº 15.791, de 10 de setembro de 1993, tem por objetivo criar condições financeiras e gerenciais dos recursos destinados ao desenvolvimento das ações de saúde, executadas ou coordenadas pela Secretaria de Saúde, que compreendem: o atendimento à saúde universalizado, integral, regionalizado e hierarquizado; a vigilância sanitária; a vigilância epidemiológica e ações de saúde de interesse individual e coletivo correspondentes; o controle e a fiscalização das agressões ao meio ambiente, nele compreendido o ambiente de trabalho, em comum acordo, com as organizações competentes das esferas federal e estadual.

Quadro 4: Informações do Fundo Municipal de Saúde, Recife 2021.

Lei de criação	Lei 15.791/93
Data de criação	10/09/1993
CNPJ	41.090.291/0001-33
Natureza Jurídica	Fundo Público
Nome do Gestor do Fundo	Luciana Caroline Albuquerque D'Angelo

Fonte: SEPMAD/SESAU

2.5. Plano Municipal de Saúde

O município do Recife adotou como Modelo de Governança, a Gestão Pública por Resultados, e assumiu o compromisso prioritário com a população, na formulação e avaliação de políticas públicas e nos resultados que impactam diretamente na vida das pessoas. Portanto, alinhado a esse modelo, a Secretaria de Saúde tem um papel estratégico na melhoria da saúde dos Recifenses, utilizando-se também, dos instrumentos de gestão do SUS e de sua legislação.

Neste contexto, destaca-se o **Plano Municipal de Saúde para o quadriênio 2018 a 2021**, aprovado na 13ª Conferência Municipal de Saúde/2017, que visa compartilhar e dar transparência as diretrizes, objetivos, ações e metas que pautam a agenda municipal, neste período, através de medidas capazes de impactar os problemas de saúde da cidade, de forma factível e eficiente.

Quadro 5: Informações do Plano Municipal de Saúde, Recife 2021.

Período do Plano de Saúde	2018-2021
Status do Plano	Aprovado pelo Conselho Municipal de Saúde do Recife (Resolução N° 0009 de 22 de fevereiro de 2018)

Fonte: SEPMAD/SESAU

2.6. Informações sobre Regionalização

Recife ocupa lugar de destaque no desenho das redes regionais de saúde de Pernambuco. É sede da I Macrorregional do estado, arranjo territorial que agrega as Regiões I, II, III e XII de Saúde, com o objetivo de organizar, entre si, ações e serviços de média e alta densidade tecnológica (procedimentos/ações que requerem maior tecnologia e cuja demanda requer otimização dos serviços).

Além disso, o município é também sede da I Região de Saúde do estado, que se apresenta como espaço geográfico contínuo constituído por 20 municípios limítrofes (Quadro 6), delimitado a partir de identidades culturais, econômicas e sociais e que compartilham redes de comunicação e infraestrutura de serviços públicos, com finalidade de integrar a organização, o planejamento e a execução de ações e serviços de saúde.

A I Região de Saúde destaca-se pela forte concentração econômica e demográfica com relação ao restante do estado. E ainda uma importante base para o suporte em ciência e tecnologia e serviços especializados.

Além disso, por comportar parte significativa dos serviços diagnósticos e assistenciais de alta densidade tecnológica, pertencentes, sobretudo, a rede federal, estadual, e filantrópica de serviços de saúde, localizada em seu território, Recife é referência na oferta de diversos serviços em nível macrorregional e mesmo em nível estadual, que compõem as linhas de cuidado prioritárias no estado.

Quadro 6: Informações territoriais dos municípios da I Região de Saúde , Recife 2021.

Região/Municípios	Área (Km ²)	População Estimada	Densidade/Hab
1. Abreu e Lima	126,384	100.698	748,29
2. Araçoiaba	96,360	20.936	188,38
3. Cabo de Santo Agostinho	445,343	210.796	412,33
4. Camaragibe	51,321	159.945	2.818,46
5. Chã Grande	84,848	21.929	237,33
6. Chã de Alegria	48,993	13.641	255,50
7. Glória do Goitá	234,214	30.847	125,17
8. Fernando de Noronha	18,609	3.140	154,55
9. Igarassu	306,879	119.690	333,88
10. Ipojuca	521,801	99.101	152,98
11. Ilha de Itamaracá	66,146	27.076	328,17
12. Itapissuma	73,968	27.144	320,19
13. Jaboatão dos Guararapes	258,724	711.330	2.491,82
14. Moreno	196,073	63.792	289,16
15. Olinda	41,300	393.734	9.063,58
16. Paulista	96,932	336.919	3.087,66
17. Pombos	239,876	27.204	118,35
18. Recife	218,843	1.661.017	7.039,64
19. São Lourenço da Mata	264,190	114.910	392,57
20. Vitória de Santo Antão	335,942	140.389	348,80

Fonte: IBGE.

Data da Consulta: 22/09/2021.

2.7. Conselho Municipal de Saúde

O Conselho Municipal de Saúde do Recife (CMS-Recife), instituído pela Lei Nº 15.773, de 18 de junho de 1993, é um órgão permanente e de composição paritária, entre os usuários (50%), trabalhadores (25%) e gestores/prestadores (25%), integrando a estrutura básica da Secretaria de Saúde. É responsável pela fiscalização, propositura e deliberação das políticas públicas de saúde do município. O CMS-Recife foi regulamentado, em 2006, com a Lei Nº 17.280, de 22 de dezembro, incluindo as constituições dos Conselhos Distritais de Saúde (CDS) e de unidade.

Em 2021, iniciou-se o processo para eleição do novo colegiado do CMS-Recife, o qual finalizou em 19 de março, em formato virtual. A cerimônia de posse dos conselheiros e conselheiras municipais de saúde do Recife, para o biênio 2021-2023, foi realizada em 15 de abril. Após a posse do colegiado, deu-se início ao processo eleitoral para definição da nova coordenação do CMS-Recife, que concluiu em 27 de maio de 2021.

Quadro 7: Informações do Conselho Municipal de Saúde , Recife 2021.

Instrumento Legal de Criação	Lei 17.280/2006	
Endereço	Rua dos Palmares, nº 253 – Santo Amaro, Recife - PE	
E-mail	cmsrecife@recife.pe.gov.br	
Telefone	(81) 3223-3173	
Nome do Presidente	Oscar Correia da Silva	
Número de conselheiros por segmento	Usuários	24
	Gestão	06
	Trabalhadores	12
	Prestadores	06

Fonte: Conselho Municipal de Saúde do Recife

2.8. Casa Legislativa

A audiência pública para apresentação da prestação de contas da gestão em saúde, referente ao **1º Quadrimestre de 2021**, foi realizada em **05 de julho de 2021**, para a Comissão de Saúde da Câmara Municipal do Recife, presidida pela Vereadora Natália de Menudo.

3. Dados Demográficos e de Mortalidade

3.1 Caracterização do Município

3.1.1 Dados demográficos

O Recife tem uma composição territorial diversificada, caracterizada por morros, planícies, áreas aquáticas; Zonas Especiais de Preservação Ambiental. A cidade está dividida em 94 bairros, aglutinados em 6 (seis) Regiões Político - Administrativas (RPA).

A partir do ano de 2014, estruturou-se uma nova divisão político administrativa da saúde, com a criação de dois novos distritos sanitários, desmembrando os dois distritos mais

populosos, com vistas à reestruturação dos processos gerenciais. Com esta reorganização distrital, foi realizada uma redistribuição dos bairros por DS, apresentada na Figura 1.

De acordo com a projeção do IBGE, a cidade do Recife tem uma população de 1.661.017 habitantes, com densidade demográfica de 7.039,64 habitantes/km². A distribuição geográfica dessa população dentro do território municipal apresenta um padrão diversificado de ocupação dentro dos bairros. Isso significa que a cidade do Recife se apresenta como uma cidade heterogênea, onde convivem áreas altamente valorizadas e com grandes problemas estruturais. Os bairros de Boa Viagem, Várzea, COHAB, Iputinga, Ibura e Imbiribeira caracterizam-se como os mais populosos, representando 26,8% da população. Pau-Ferro, Santo Antônio, Paissandu, Bairro do Recife, Cidade Universitária e Ilha do Leite são os menos populosos, representando 0,22% da população. O número de bairros e a população estimada por DS está descrita no quadro abaixo:

Quadro 8: Distribuição dos bairros e população estimada por distrito sanitário, Recife 2021.

Distritos Sanitários	Número de bairros	População Estimada
DSI	11	84.378
DSII	18	238.975
DSIII	16	139.913
DSIV	12	301.317
DSV	16	284.931
DSVI	5	263.538
DSVII	13	198.167
DSVIII	3	149.798

Fonte: SEPMAD/SESAU

*Em elaboração a projeção da população por bairros e distritos a partir da projeção da população para 2021 divulgada pelo IBGE.

O município enfrenta o desafio de solucionar problemas sociais e de infraestrutura como pobreza e desigualdades sociais, concentrações populacionais em assentamentos populares e em áreas vulneráveis, degradação dos recursos naturais e do ambiente construído, constituindo questões que se entrelaçam com os desafios do setor saúde.

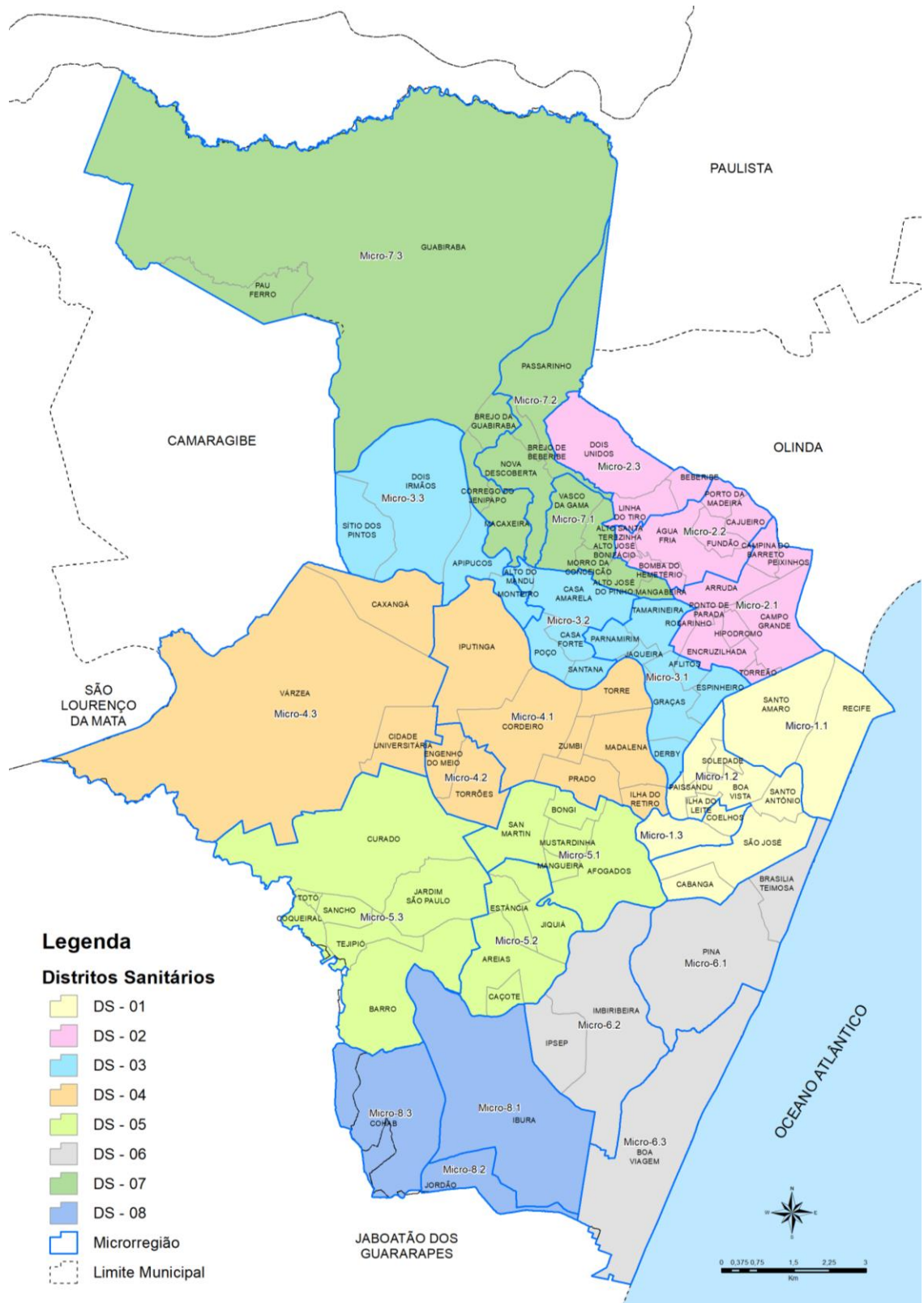
Entendendo que os indicadores sociais refletem diretamente nas condições de saúde da população, é importante destacar que segundo dados do IBGE (2010), Recife apresenta um Índice de Desenvolvimento Humano Municipal (IDHM) de 0,772, representando o 2º melhor resultado no Estado de Pernambuco. Todavia, o espaço urbano demográfico e

socioeconômico do Recife revelam grandes contrastes, que refletem a complexidade de pensar as políticas e os programas sociais aplicados aos diversos espaços.

3.1.2 Dados de mortalidade

No que se refere ao quadro sanitário e epidemiológico, Recife apresenta um perfil marcado pela conjunção da alta prevalência de doenças crônicas, como hipertensão e diabetes, e permanência de um número significativo de doenças infecciosas e transmissíveis como Tuberculose, Hanseníase, AIDS e Sífilis. Outro grande desafio é o enfrentamento às arboviroses causadas pelo vírus da dengue, zika e chikungunya. Com relação às principais causas de óbito, até agosto de 2021, destacam-se as doenças infecciosas e parasitárias (27,2%), doenças do aparelho circulatório (16,8%), neoplasias (12%), doenças do aparelho respiratório (9,96%) e causas externas de morbidade e mortalidade (8,81%).

Figura 1. Divisão territorial por distrito sanitário e por bairro, Recife 2021.



3.2 População estimada por sexo e faixa etária

As mudanças nas características da população, estimada por sexo e faixa etária, em Recife, seguem a tendência nacional. O sexo feminino corresponde a um total de 891.836 mulheres, representando 54% da população total do Recife, o que revela que a concentração de mulheres na cidade é equivalente a estatística do Brasil, que é de 52%. Ainda em conformidade com a tendência nacional, também se verifica aumento gradativo da população acima de 60 anos, que atinge 4,32% da população da cidade.

Quadro 9. População estimada por sexo e faixa etária, Recife 2021.

Faixa Etária	Homem	Mulher	Total
<1	10.471	10.202	20.673
1 a 4	42.471	41.448	83.918
5 a 9	57.728	55.643	113.371
10 a 14	65.607	64.097	129.704
15 - 19	67.480	68.142	135.622
20 - 24	72.775	78.323	151.098
25 - 29	72.160	80.303	152.463
30 - 34	65.274	75.553	140.827
35 - 39	59.052	70.155	129.207
40 - 44	55.189	66.221	121.409
45 - 49	50.225	62.353	112.578
50 - 54	42.553	54.423	96.976
55 - 59	32.069	44.722	76.790
60 - 64	24.843	36.279	61.122
65 - 69	16.876	27.350	44.227
70 - 74	12.681	22.884	35.566
75 - 79	8.175	15.993	24.167
80 - +	9.279	22.018	31.298
TOTAL	764.908	896.109	1.661.017

Fonte: SESAU Recife/SEVS/GEVEPI

*Em elaboração a projeção da população por faixa etária e sexo a partir da projeção da população para 2021 divulgada pelo IBGE.

3.3 Nascidos Vivos

Observa-se na série histórica do número de nascidos vivos no Recife, entre 2014 e 2021, uma leve redução no ano de 2016, possivelmente atrelada ao fenômeno da epidemia da Síndrome do Zika Vírus, fazendo com que um número maior de mulheres evitasse a gravidez entre os anos de 2015 e 2016. Observa-se também, em 2020, uma discreta redução no total de nascimentos, quando comparado aos anos anteriores, consequência da pandemia da Covid-19. Até o mês de agosto de 2021, houve 10.568 nascimentos, representando 54,13% do total de nascimentos em 2020 (Quadro 10).

Quadro 10. Número de nascidos vivos por residência da mãe. Recife 2014-2021.

Unidade Federação	2014	2015	2016	2017	2018	2019	2020	2021*
Recife 2611606	23.512	23.658	21.390	22.811	22.215	22.144	19.524	10.568

Fonte: SINASC/SISV/GEVEPI/SEVS/SESAU do Recife

*Dados parciais sujeitos a revisão, captados em 02/09/2021.

3.4 Principais causas de internações

Os dados referentes à morbidade hospitalar para o período de janeiro a agosto de 2021, evidenciam como primeira causa de internações algumas doenças infecciosas e parasitárias (13.789), seguida, respectivamente, das internações referentes a gravidez, parto e puerpério (7.229), Neoplasias (5.915) e Doenças do Aparelho Circulatório (5.396), conforme quadro a seguir:

Quadro 11. Morbidade Hospitalar de residentes, segundo capítulo da CID-10. Recife 2014- 2021.

Capítulo CID-10	2014	2015	2016	2017	2018	2019	2020	2021
I. Algumas doenças infecciosas e parasitárias	7.587	8.113	9.345	8.357	8.491	9.197	13.622	13.789
II. Neoplasias (tumores)	8.365	8.575	9.129	9.610	9.714	10.365	9.750	5.915
III. Doenças do sangue e dos órgãos hematopoéticos e transtornos imunitários	817	831	969	910	909	926	857	570
IV. Doenças endócrinas nutricionais e metabólicas	2.048	1.797	1.941	1.913	1.680	1.818	1.372	942
V. Transtornos mentais e comportamentais.	2.086	1.962	1.937	1.711	1.732	1.672	1.384	751
VI. Doenças do sistema nervoso	2.462	2.696	2.739	2.659	2.460	2.500	2.020	1.387
VII. Doenças do olho e anexos	703	643	627	729	596	700	604	565
VIII. Doenças do ouvido e da apófise mastoide	228	228	215	226	193	198	135	73
IX. Doenças do aparelho circulatório	11.540	11.354	11.683	12.024	11.188	11.391	8.958	5.396
X. Doenças do aparelho respiratório	9.061	8.680	8.372	9.067	7.949	8.717	4.939	2.987
XI. Doenças do aparelho digestivo	9.507	9.144	9.211	9.834	9.568	9.434	6.272	3.636
XII. Doenças da pele e do tecido subcutâneo	5.865	4.850	5.032	5.020	4.639	4.796	3.137	1.825
XIII. Doenças do sistema osteomuscular e do tecido conjuntivo	2.314	2.048	1.860	1.723	1.660	1.724	1.326	931
XIV. Doenças do aparelho geniturinário	6.413	6.382	6.318	6.397	6.844	6.816	4.880	2.900
XV. Gravidez, parto e puerpério	17.966	17.910	17.054	18.427	18.003	18.043	14.615	7.229

(continua)

Quadro 11. Morbidade Hospitalar de residentes, segundo capítulo da CID-10. Recife 2014- 2021.
(continuação)

Capítulo CID-10	2014	2015	2016	2017	2018	2019	2020	2021
XVI. Algumas afecções originadas no período perinatal	3.528	2.975	3.357	3.567	3.551	2.996	3.220	1.947
XVII. Malformações congênitas, eformidades e anomalias cromossômicas	923	993	1.028	1.089	1.149	1.110	648	358
XVIII. Sintomas, sinais e achados anormais de exames clínicos e de laboratório	1.971	1.597	1.692	2.373	2.162	1.872	1.437	1.024
XIX. Lesões, envenenamento e algumas outras conseqüências de causas externas	10.063	8.958	9.340	10.125	9.125	9.340	8.503	5.324
XX. Causas externas de morbidade e mortalidade	11	7	-	-	-	-	-	-
XXI. Contatos com serviços de saúde	2.207	2.157	2.241	2.424	2.702	3.214	1.661	908
Total	105.665	101.900	104.090	108.185	104.315	106.829	89.340	58.457

Fonte: Sistema de Informações Hospitalares do SUS (SIH/SUS)

*Dados parciais, sujeitos a alterações, captados em 10.09.2021

3.5 Mortalidade por grupo de causas

O padrão da mortalidade por grupo de causas no Recife difere da tendência apresentada nacionalmente. Em todas as regiões do país, as causas de morte predominantes são doenças cardiocirculatórias, neoplasias, doenças do aparelho respiratório, causas externas, doenças do sangue e dos órgãos hematopoiéticos e alguns transtornos imunitários, doenças endócrinas nutricionais e metabólicas.

No Recife, no período de janeiro a agosto, principais causas de óbitos estão relacionadas às doenças infecciosas e parasitárias (27,2%), seguida pelas doenças do aparelho circulatório (16,8%), neoplasias (12%), doenças do aparelho respiratório (9,96%) e causas externas de morbidade e mortalidade (8,81%).

Quadro 12. Mortalidade de residentes, segundo capítulo CID-10. Recife 2014-2021.

Capítulo CID-10	2014	2015	2016	2017	2018	2019	2020	2021*
I. Algumas doenças infecciosas e parasitárias	652	614	725	636	590	586	3435	3208
II. Neoplasias (tumores)	1.953	2.077	1.979	2.027	2.118	2.161	2090	1407
III. Doenças do sangue e dos órgãos hematopoiéticos e transtornos imunitários	35	48	48	42	44	47	47	30
IV. Doenças endócrinas nutricionais e metabólicas	648	675	753	737	699	674	991	728
V. Transtornos mentais e comportamentais	88	47	68	70	91	82	192	140
VI. Doenças do sistema nervoso	319	396	388	449	423	400	472	326

(continua)

Quadro 12. Mortalidade de residentes, segundo capítulo CID-10. Recife 2014-2021. (continuação)

Capítulo CID-10	2014	2015	2016	2017	2018	2019	2020	2021*
VII. Doenças do olho e anexos	0	0	1	0	0	1	0	0
VIII. Doenças do ouvido e da apófise mastoide	2	3	0	4	3	2	1	1
IX. Doenças do aparelho circulatório	2.954	3.138	3.230	3.232	3.048	3.261	2892	1968
X. Doenças do aparelho respiratório	1.403	1.625	1.709	1.482	1.375	1.481	1670	1171
XI. Doenças do aparelho digestivo	579	625	674	687	664	684	670	460
XII. Doenças da pele e do tecido subcutâneo	25	36	53	60	43	83	86	101
XIII. Doenças do sistema osteomuscular e do tecido conjuntivo	38	37	38	41	50	60	46	34
XIV. Doenças do aparelho geniturinário	334	440	498	457	457	458	480	360
XV. Gravidez parto e puerpério	12	22	17	15	15	10	29	18
XVI. Algumas afecções originadas no período perinatal	355	303	297	307	300	270	275	170
XVII. Malformações congênitas, deformidades e anomalias cromossômicas	115	113	125	127	102	118	93	64
XVIII. Causas externas de morbidade e mortalidade	71	58	96	64	60	67	359	539
XX. Causas externas de morbidade e mortalidade	1.276	1.341	1.474	1.606	1.410	1.298	1566	1037
Total	10.859	11.598	12.173	12.043	11.429	11.743	15394	11.762

Fonte:SIM/SISV/GEVEPI/SEVS/SESAU do Recife

Nota: Apresentado o número de óbitos com causa básica B34.2 (COVID confirmados e suspeitos)

*Dados parciais sujeitos a revisão, captados em 09/09/2021

4. Rede Física Prestadora de Serviços ao SUS

4.1 Rede de Serviços de Saúde do Recife

A Rede de Atenção à Saúde tem por objetivo promover a integração sistêmica das ações e serviços de saúde com atenção contínua, integral, de qualidade, responsável e humanizada. Para isso, os estabelecimentos de saúde devem executar ações de promoção, prevenção, diagnóstico, tratamento, reabilitação e cuidados paliativos, além de integrar os serviços de saúde individuais e coletivos.

Quadro 13. Rede de serviços de saúde próprios por Distritos Sanitários. Recife 2021.

REDE DE SAÚDE	DISTRITO								TOTAL
	I	II	III	IV	V	VI	VII	VIII	
Unidades da Saúde da Família - USF	9	17	8	18	14	12	17	22	117
UPINHA 24h	-	2	-	1	-	-	2	-	5
UPINHA Dia	1	2	-	1	3	-	2	2	11
Equipes de Saúde da Família - eSF	16	50	9	41	34	27	48	56	281
Unidades com o Programa Saúde na Hora	-	5	-	3	1	4	5	2	20
Equipes de Saúde Bucal – eSB**	10	34	6	29	20	18	33	30	180*

(continua)

Quadro 13. Rede de serviços de saúde próprios por Distritos Sanitários. Recife 2021.

REDE DE SAÚDE	DISTRITO								TOTAL
	I	II	III	IV	V	VI	VII	VIII	
Equipe de Agentes Comunitários de Saúde – EACS	2	5	4	9	13	4	11	3	51
Núcleos de Apoio à Saúde da Família - NASF	2	3	1	3	3	2	3	3	20
Unidades de Cuidados Integrados – UCIS e SIS	-	1	-	1	-	-	-	-	2
Unidades Básicas Tradicionais - UBT	1	1	2	3	5	4	3	2	21
Polos da Academia da Cidade - PAC	5	7	4	8	7	5	3	3	42
Farmácia da Família	-	3	2	2	2	1	-	1	11
Centro de Atenção Psicossocial - Álcool e outras Drogas - CAPSad	1	1	1	1	1	1	-	-	6
Centro de Atenção Psicossocial - Transtornos Mentais - CAPStm	1	2	2	1	3	2	-	-	11
Unidades de Acolhimentos - UA	-	1	-	1	-	1	-	-	3
Residências Terapêuticas	4	6	11	7	7	15	-	-	50
Centro de Especialidades Odontológicas – CEO	1	2	1	2	1	2	1	-	10
Policlínicas	3	2	2	1	1	1	1	1	12
Serviço de Pronto Atendimento - SPA	-	1	2	-	2	-	-	1	6
Maternidades	-	-	1	-	1	-	-	1	3
Unidade Pública de Atendimento Especializado – UPAE	-	1	-	-	-	-	-	1	2
Hospitais Próprios	-	-	1	-	2	-	-	-	3
Unidades com Espaço Mãe Coruja	2	2	-	2	3	1	3	3	19
Equipes Consultórios de Rua (ECdeR)	1	1	1	1	1	1	-	-	6
Equipes de Consultório na Rua (ECnaR) -Modalidade I	1	-	-	-	-	1	-	-	2
Bases descentralizadas do SAMU	2	1	2	0	5	1	1	1	13
SAMU - Ambulância - USB (Básica)	-	-	-	-	-	-	-	-	20
SAMU - Ambulância - USA (UTI)	-	-	-	-	-	-	-	-	4
SAMU - Motolância	-	-	-	-	-	-	-	-	8
SAMU - VIR (veículo de intervenção rápida)	-	-	-	-	-	-	-	-	2
Laboratório Municipal	1	-	-	-	-	-	-	-	1
Serviços Especializados	3	-	1	6	2	-	-	-	12
Serviço de Atendimento Domiciliar - EMAP	-	-	-	-	-	-	-	-	3
Serviço de Atendimento Domiciliar - EMAD	-	-	-	-	-	-	-	-	9
Central de Regulação	1	-	-	-	-	-	-	-	1

Fonte: SEAB/SERMAC/SESAU

*Dados de 13/09/21

**eSB: Mod I: 138 e Mod II: 42

A rede física prestadora de serviços ao SUS no território da Cidade do Recife conta com 2926 estabelecimentos registrados no Cadastro Nacional de Estabelecimentos de Saúde, dos quais 365 estão sob administração pública, sendo 322 sob gestão municipal.

A seguir apresentaremos a rede sob gestão do Recife segundo nível de atenção incluindo a rede própria e complementar. Os serviços da rede própria de saúde do Recife estão descritos no Apêndice I.

4.1.1 Atenção Primária à Saúde

A atenção primária à saúde (APS) é o primeiro nível de atenção em saúde e se caracteriza por um conjunto de ações, no âmbito individual e coletivo, que abrange a promoção e a proteção da saúde, a prevenção de agravos, o diagnóstico, o tratamento, a reabilitação, a redução de danos e a manutenção da saúde, com o objetivo de desenvolver uma atenção integral que impacte positivamente na situação de saúde das coletividades. Trata-se da principal porta de entrada do SUS, tendo papel importante na formação do vínculo com a população adscrita ao território para assim orientar sobre os principais aspectos relacionados à saúde. Funciona como um filtro capaz de organizar o fluxo dos serviços nas redes de saúde, dos mais simples aos mais complexos.

A rede da APS é composta por 117 Unidades de Saúde da Família (USF) e 16 Upinhas, sendo 05 Upinhas 24h e 11 Upinhas Dia. Além das USF, a rede é composta atualmente por 281 Equipes de Saúde da Família (ESF); 180 Equipes de Saúde Bucal (ESB); 21 Unidades Básicas Tradicionais de Saúde (UBT) e por vários outros serviços que apoiam as atividades da ESF, ampliando o escopo de atuação da atenção básica como:

- **Núcleos de Apoio à Saúde da Família (Equipe NASF/20):** equipes de multiprofissionais que atuam junto às ESF para ajudar na identificação de prioridades no território, na assistência direta aos usuários e na educação permanente com atendimento compartilhado.
- **Unidade de Cuidados Integrals (Equipe UCI - SIS/02):** equipe de profissionais em Práticas Integrativas que realiza matriciamento através de ações estratégicas, construção de linhas de cuidado para populações específicas e formação dos profissionais da rede. Trabalha no território, com nutrição saudável, acupuntura, homeopatia, atividades corporais, fitoterapia, uso racional de medicamentos e ampliação de ofertas terapêuticas, atuando em todos os distritos sanitários.

- **Programa Academia da Cidade (PAC/42):** estratégia da política de promoção à saúde, com ênfase na atividade física, lazer e alimentação saudável. Tem o objetivo de potencializar os espaços públicos de lazer, requalificando-os em equipamentos de saúde.
- **Consultório na Rua – modalidade I (Equipes de CnaR/02):** programa destinado a assistir às pessoas em vulnerabilidade social. Propõe dar atenção integral à saúde da população em situação de rua, funcionando como porta de entrada e prestando atenção em saúde de forma itinerante e in loco para essa população. As equipes do CnaR de Recife são compostas por 02 profissionais de nível superior (01 psicólogo e 01 assistente social) e 02 profissionais de nível médio, técnicos sociais. Eles trabalham junto aos usuários de álcool, crack e outras drogas com a estratégia de redução de danos.
- **Serviço de Atenção Domiciliar (SAD/12):** realiza atenção integral a pacientes que necessitem de cuidados intensivos, com dificuldade de deslocamento para os serviços de saúde. O SAD compõe a política de atenção domiciliar e tem como objetivo o cuidado em casa, diminuindo o tempo de permanência hospitalar e estimulando a autonomia do paciente e sua rede sócio-familiar. O SAD/Recife dispõe de 09 Equipes Multidisciplinares de Atenção Domiciliar (EMAD) e 03 Equipes Multidisciplinares de Apoio (EMAP) com capacidade de 540 leitos domiciliares.
- **Centros de Atenção Psicossocial (CAPS/17):** considerados substitutivos ao modelo asilar, são pontos de atenção estratégicos da Rede de Atenção Psicossocial (RAPS), nas suas diferentes modalidades. Serviços de Saúde de caráter aberto e comunitário constituído por equipe multiprofissional, que atua sobre a ótica interdisciplinar. Realiza prioritariamente atendimento às pessoas com sofrimento ou transtorno mental, incluindo aquelas com necessidades decorrentes do uso de álcool e outras drogas em sua área territorial, sejam em situações de crise ou nos processos de reabilitação psicossocial.

4.1.2. Atenção Especializada

A rede especializada é formada pelas Policlínicas (12), Centros de Especialidades Odontológicas (10), Maternidades (03), Hospitais Pediátricos (01), Hospital da Mulher (01), Hospital do Idoso (01), Laboratório Municipal de Saúde Pública (01), Serviços de Pronto Atendimento – SPA (06) e Serviços Especializados (12). Esses serviços estão distribuídos no território dos 08 Distritos Sanitários e oferecem atendimento especializado nas áreas de enfermagem, fisioterapia, psicologia, nutrição, odontologia, serviço social, fonoaudiologia e terapia ocupacional, além de médicos nas especialidades de ginecologia, clínica geral, pediatria, ortopedia, neurologia, cardiologia, hematologia, dermatologia, medicina do trabalho, geriatria, endocrinologia, gastroenterologia, hebiatria, entre outras.

4.1.3. Rede conveniada ou contratada de serviços de saúde (Complementar)

Para garantir uma maior cobertura assistencial aos recifenses, a Secretaria de Saúde complementa a rede própria com serviços privados de assistência à saúde, mediante a celebração de contratos ou convênios, garantindo o cumprimento às normas de direito público e os princípios e as diretrizes do SUS. A Rede complementar (Conveniada ou Contratada) apresenta 40 serviços, sendo formada por 04 Hospitais, 13 Unidades de Apoio em Diagnóstico e Terapia (Serviços de ultrassonografia, mamografia, radiologia e densitometria) e 23 Clínicas/Centros de Especialidades (serviços especializados em oftalmologia e ultrassonografia, de reabilitação em fisioterapia/terapia ocupacional, fonoaudiologia, atenção psicossocial e ainda de diagnóstico por imagem radiografia).

5. Dados da Produção do Serviço do SUS

A produção de ações e serviços em saúde tem como objetivo divulgar o total de procedimentos realizados pelos profissionais de saúde que compõem o Sistema Único de Saúde. Apresenta-se um balanço da produção realizada nos serviços de saúde da rede própria e conveniada no segundo quadrimestre 2021 em comparação a 2019 e 2020, no mesmo período, detalhado pelas seguintes áreas: atenção básica, urgência e emergência, atenção psicossocial, atenção ambulatorial especializada e hospitalar e vigilância em saúde.

Conforme a legislação, citada na introdução desse relatório, que prevê as informações mínimas que devem constar no RDQA, a produção da atenção primária à saúde deve ser coletada a partir do Sistema de Informação Ambulatorial (SIA). Devido à falha de integração das bases de dados do MS, os dados do e-SUS, estratégia de informatização da APS, que abrangem a maioria dos serviços desse nível de atenção (ESF, ESB, EACS, NASF, PSE, PAC, CnaRua e SAD) e não migram para o SIA.

Em relação aos procedimentos referentes às internações, os dados devem ser coletados a partir do Sistema de Informações Hospitalares (SIH). Os dados referentes à produção oriundos do SIA e SIH estão disponíveis para transferência/download no DATASUS (Departamento de Informática do Sistema Único de Saúde).

5.1. Produção de Atenção Primária

A atenção primária à saúde (APS) é a porta de entrada prioritária do Sistema Único de Saúde, cabendo a esse nível de atenção a coordenação de todo o cuidado de saúde ao usuário. Preconiza a oferta de ações de promoção, prevenção, tratamento e reabilitação de doenças e agravos, referenciando para atenção especializada, quando necessário.

Referente à produção da APS no município extraída do SIA, no período de maio a agosto de 2021, foram realizados um total de 423.647 procedimentos. O grupo de procedimentos clínicos somou 237.738 (56,1%) procedimentos, seguido do grupo de ações de promoção e prevenção em saúde com 104.637 (24,7%) e do grupo de procedimentos com finalidade diagnóstica com 79.539 (18,8%) registros. Do total de procedimentos, os com maiores registros foram: atividade educativa/orientação em grupo na atenção primária, seguido da aferição da pressão arterial e primeira consulta odontológica programada (Quadro 14).

Comparando os anos apresentados, em 2019 foram realizados 510.856 procedimentos e no ano de 2020 um total de 1.131.309 procedimentos na APS. Comparando os anos de 2019 e 2021, observa-se uma redução no total de procedimentos de 87.209 na APS. No ano de 2020, observa-se um aumento significativo no total de procedimentos, devido a erro de registro referente ao teste rápido para detecção de infecção pelo HBV (vírus B da hepatite) com um total de 873.578 procedimentos que devem ser registrados na produção da Vigilância em Saúde.

**Quadro 14. Produção de Atenção primária por grupo de procedimentos.
Recife, 2º Quadrimestre 2019/2020/2021**

Grupo de Procedimentos	Sistema de Informações Ambulatoriais		
	2019 (mai-agosto) Qtd. Aprovada	2020 (mai-agosto) Qtd. Aprovada	2021 (mai-agosto) Qtd. Aprovada
01 Ações de promoção e prevenção em saúde	101.964	76.833	104.637
02 Procedimentos com finalidade diagnóstica	118.160	934.863	79.539
03 Procedimentos clínicos	278.379	116.818	237.738
04 procedimentos cirúrgicos	12.353	2.795	1.733
Total	510.856	1.131.309	423.647

Fonte: Sistema de Informações Ambulatoriais do SUS (SIA/SUS)

*Data da consulta: 19/10/2021

O e-SUS, para o 2º quadrimestre de 2021 (maio a agosto), computou 1.002.895 procedimentos. Assim, a produção SIA e e-SUS para atenção primária referente a este quadrimestre de 2021 foi de 1.426.542 procedimentos. Também observa-se que no período de maio a agosto de 2021, 34% do total da produção do e-SUS foi atribuído ao registro de visita domiciliar e territorial, procedimento característico desse nível de atenção (Quadro 15).

**Quadro 15. Número de procedimentos da Atenção Primária registrados no e-SUS.
Recife, 2º quadrimestre 2019/2020/2021.**

Procedimentos	2019	2020	2021
Atendimento Individual	254.201	187.103	242.736
Atendimento Odontológico Individual	49.058	12.549	12.517
Procedimento Individual	251.378	211.205	283.897
Procedimentos Consolidado	231.384	4.953	33.649
Vacina	-	68.166	77.537
Visita Domiciliar e Territorial	332.265	266.742	338.056
Atividade Coletiva	16.574	16.390	14.503
Total	1.134.860	767.108	1.002.895

Fonte: eSUS/SEAB

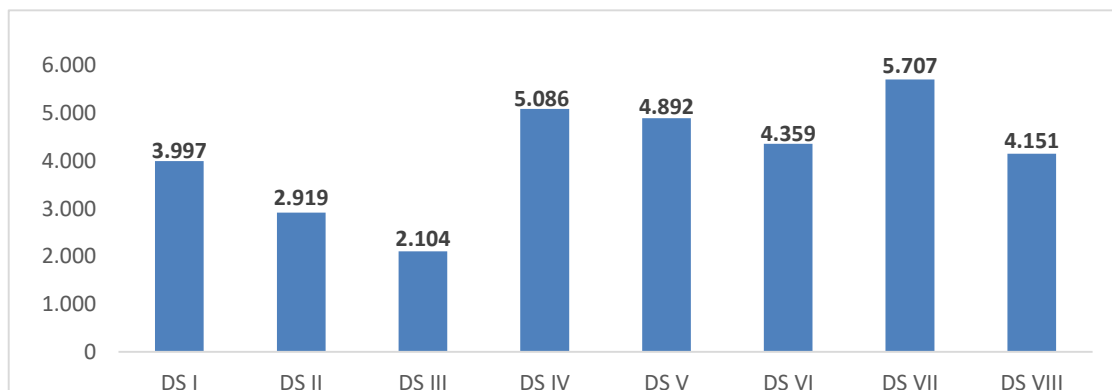
*Data da consulta: 10/09/21

No contexto da pandemia da Covid-19, a rede de Atenção Primária à Saúde do Recife, com objetivo de reduzir o risco elevado de disseminação do novo coronavírus dentro das Unidades de Saúde da Família (USF) e Unidades Básicas Tradicionais (UBT), foi reestruturada com direcionamento do atendimento dos usuários sintomáticos respiratórios (síndrome gripal), em unidades de referência denominadas Unidade Provisória Centralizada de Atenção Primária à Saúde, distribuídas nos oito distritos sanitários do município a partir de critérios epidemiológicos e demográficos.

Referente ao número de pessoas atendidas nas Unidades Provisórias Centralizadas

(UPC) da Atenção Primária à Saúde no período de janeiro a agosto de 2021, houve um total de 33.215 atendimentos, sendo o distrito VII o que apresenta a maior quantidade de pessoas atendidas (5.707), e o distrito III menor quantidade de atendimentos 2.104 nas UPC (Gráfico 1).

Gráfico 1. Total de pessoas atendidas nas Unidades de Referência para COVID-19 por Distrito Sanitário - Recife Janeiro a Agosto 2021



Fonte: Gerência de Atenção Básica/SEAB/SESAU

*Dados: setembro/2021

5.2. Produção de Urgência e Emergência

A produção de urgência e emergência engloba procedimentos diagnósticos, clínicos, cirúrgicos, transplantes e órteses, tanto da parte ambulatorial quanto das internações. No período de maio a agosto de 2021, foram realizados 24.019 procedimentos ambulatoriais. A maior produção registrada no período em análise foi a do grupo de procedimentos clínicos com 13.155 (54,7%) atendimentos, seguido do grupo de procedimentos com finalidade diagnóstica com 10.296 (42,8%) e do grupo de procedimentos cirúrgicos com 522 (2,17%) registros. Do total de procedimentos, o de maior registro foi o atendimento de urgência em atenção especializada, seguido da retinografia colorida binocular e teste rápido para detecção de HIV na gestante e/ou parceiro (Quadro 16).

Comparando o desempenho entre os períodos analisados, observa-se que a produção de 2020 e 2021 são menores que a de 2019, devido ao fechamento dos serviços ambulatoriais no período mais crítico da pandemia. Em 2021, já se observa acréscimo, em relação a 2020, com a retomada dos serviços.

Quadro 16. Produção de Urgência e Emergência por grupo de procedimentos (Ambulatoriais). Recife, 2º Quadrimestre de 2019, 2020 e 2021.

Grupo de Procedimento	Sistema de Informações Ambulatoriais 2019 (mai- agosto)		Sistema de Informações Ambulatoriais 2019 (mai- agosto)		Sistema de Informações Ambulatoriais 2021 (mai-agosto)	
	Qtd. Aprovada	Valor Aprovada R\$	Qtd. Aprovada	Valor Aprovada R\$	Qtd. Aprovada	Valor AprovadaR\$
01. Ações de Promoção e Prevenção em Saúde	-	-	-	-	-	-
02 Procedimentos com finalidade diagnóstica	20.418	234.345,35	9.985	135.285,06	10.296	167.488,15
03. Procedimentos clínicos	26.195	297.262,26	7.938	98.363,02	13.155	152.306,49
04. Procedimentos cirúrgicos	1.949	28.829,43	1.101	14.862,89	522	6.961,82
05. Transplantes de órgãos, tecidos e células.	418	90.131,40	15	3.215,16	46	7.414,74
06. Medicamentos	-	-	-	-	-	-
07. Órteses, próteses e materiais especiais	190	27.979,00	8	1.184,00	-	-
08 Ações complementares da atenção à saúde	-	-	-	-	-	-
Total	49.170	678.547,44	19.047	252.910,13	24.019	334.171,20

Fonte: Sistemas de Informações Ambulatoriais do SUS (SIA/SUS).

*Data da consulta: 19/10/2021

Referente à produção hospitalar de urgência e emergência, no período de maio a agosto de 2021, foram realizados 12.070 procedimentos. O grupo de procedimentos com maior produção registrada, no período em análise, foi o de procedimentos clínicos com 10.453 (86,6%) registros, seguido pelos procedimentos cirúrgicos com 1.617 (13,4%) procedimentos. Dentre os procedimentos, o tratamento de infecção pelo coronavírus/Covid- 19 foi o de maior registro, seguido pelo parto normal e pelo parto Cesariano (Quadro 17).

No mesmo período de análise, houve um total de 13.110 procedimentos hospitalares em 2020 e de 11.259 procedimentos em 2019, também com predomínio de procedimentos clínicos e cirúrgicos, em ambos os anos.

Quadro 17. Produção de Urgência e Emergência por grupo de procedimentos (Hospitalares). Recife, 2º Quadrimestre de 2019, 2020 e 2021.

Grupo de Procedimento	Sistema de Informações Hospitalares 2019 (mai-agosto)		Sistema de Informações Hospitalares 2020 (mai-agosto)		Sistema de Informações Hospitalares 2021 (mai-agosto)	
	AIH Pagas	Valor Total R\$	AIH Pagas	Valor Total R\$	AIH Pagas	Valor Total R\$
03. Procedimentos clínicos	8.285	5.148.973,82	10.998	13.615.973,43	10.453	24.862.308,55
04. Procedimentos cirúrgicos	2.974	1.512.281,88	2.112	1.037.860,93	1.617	965.261,13
Total	11.259	6.661.255,70	13.110	14.653.834,36	12.070	25.827.569,68

Fonte: Sistema de Informações Hospitalares do SUS (SIH/SUS).

*Data da consulta: 19/10/2021

5.3. Produção de Atenção Psicossocial

A atenção psicossocial está inserida na política de saúde mental. Os resultados da sua produção englobam atendimento e acompanhamento de pessoas com transtorno mental e de usuários de crack, álcool e outras drogas, tanto na rede conveniada como na rede própria. Quanto à produção de 2021 da atenção psicossocial, nos meses de maio a agosto, observa-se que foi realizado um total de 67.938 procedimentos entre ambulatorial e hospitalar. Destes, 67.838 foram referentes ao atendimento/acompanhamento psicossocial e 100 relativos às internações para o tratamento de transtornos mentais e comportamentais.

Quadro 18. Produção de Atenção Psicossocial por forma de organização (Ambulatoriais). Recife, 2º Quadrimestre 2019, 2020 e 2021.

Forma de Organização	Sistema de Informações Ambulatoriais 2019 (mai-agosto)		Sistema de Informações Ambulatoriais 2020 (mai-agosto)		Sistema de Informações Ambulatoriais 2021 (mai-agosto)	
	Qtd. Aprovada	Valor Aprovado R\$	Qtd. Aprovada	Valor Aprovado R\$	Qtd. Aprovada	Valor Aprovado
Atendimento/Acompanhamento psicossocial	60.331	35.711,76	43.587	10.906,35	67.838	31.069,98
Total	60.331	35.711,76	43.587	10.906,35	67.838	31.069,98

Fonte: Sistema de Informações Ambulatoriais do SUS (SIA/SUS).

Data da consulta: 19/10/2021

Os procedimentos ambulatoriais com maior registro no período foram o atendimento individual do paciente em um Centro de Atenção Psicossocial seguido de atendimento individual de psicoterapia e atendimento familiar em um Centro de Atenção Psicossocial. Em relação aos procedimentos hospitalares os de maior registro foram: tratamento clínico em saúde mental de paciente em situação de risco elevado de suicídio seguido de tratamento clínico de transtornos mentais, comportamentais devido ao uso de drogas.

Quando comparada aos anos anteriores, a produção ambulatorial de 2021, no mesmo

período, apresenta um incremento de 7.507 (11,06%) procedimentos ambulatoriais em relação ao ano de 2019 e de 24.251 (35,75%) procedimentos em relação ao ano de 2020. Para o total de procedimentos hospitalares em 2021, no mesmo período, observa-se um redução de 24 procedimentos em relação a 2019 e um incremento de 27 procedimentos em relação ao ano de 2020.

Quadro 19. Produção de Atenção Psicossocial por forma de organização (Hospitalares). Recife, 2º Quadrimestre 2019, 2020 e 2021.

Forma de Organização	Sistema de Informações Hospitalares 2019 (mai-agosto)		Sistema de Informações Hospitalares 2020 (mai-agosto)		Sistema de Informações Hospitalares 2021 (mai-agosto)	
	AIH Pagas	Valor Total R\$	AIH Pagas	Valor Total R\$	AIH Pagas	Valor Total R\$
Tratamento dos transtornos mentais e comportamentais	124	1.331,65	73	2.391,76	100	5.395,44
Total	124	1.331,65	73	2.391,76	100	5.395,44

Fonte: Sistema de Informações Hospitalares do SUS (SIH/SUS).

Data da consulta: 19/10/2021

5.4. Produção de Atenção Especializada Ambulatorial e Hospitalar

A atenção especializada engloba ações que demandam profissionais especializados e cuidados de média e alta complexidade. A produção ambulatorial dos serviços especializados, de maio a agosto de 2021 apresenta 2.806.836 procedimentos realizados. O grupo de procedimentos de finalidade diagnóstica (1.512.123) representa cerca de 54% do total desses procedimentos. Em seguida, destacam-se os procedimentos clínicos 1.243.408 (44,3%) registros. Dentre os procedimentos que apresentaram os maiores registros tem-se: consulta de profissionais de nível superior exceto médico, seguido da administração de medicamentos e consulta médica na atenção especializada (Quadro 20).

Comparando o desempenho entre os períodos analisados, observa-se que a produção de 2019 é maior que os anos subsequentes, 2020 e 2021, devido à suspensão das atividades ambulatoriais nos períodos mais críticos da pandemia.

Quadro 20. Produção de Atenção Especializada por grupo de procedimentos (Ambulatoriais). Recife, 2º Quadrimestre 2019, 2020 e 2021.

Grupo de Procedimento	Sistema de Informações Ambulatoriais 2019 (mai-agosto)		Sistema de Informações Ambulatoriais 2020 (mai-agosto)		Sistema de Informações Ambulatoriais 2021 (mai-agosto)	
	Qtd. Aprovada	Valor Aprovado	Qtd. Aprovada	Valor Aprovado	Qtd. Aprovada	Valor Aprovado
01 Ações de Promoção e Prevenção em Saúde	8.997	23.945,90	8.579	20.731,76	37.161	91.568,64
02 Procedimentos com finalidade diagnóstica	1.957.953	13.217.432,39	707.823	4.258.570,11	1.512.123	11.039.405,73
03 Procedimentos clínicos	1.305.891	10.750.984,69	616.501	5.684.465,65	1.243.408	10.467.687,57
04 Procedimentos cirúrgicos	21.313	2.944.701,64	3.450	190.273,59	14.070	2.007.346,44
05 Transplantes de órgãos, tecidos e células	426	91.922,58	15	3.215,16	74	11.928,06
06 Medicamentos	-	-	-	-	-	-
07 Órteses, próteses e materiais especiais	-	-	-	-	-	-
08 Ações complementares da atenção à saúde	-	-	-	-	-	-
Total	3.294.560	27.028.987,20	1.336.368	10.157.256,27	2.806.836	23.617.936,44

Fonte: Sistemas de Informações Ambulatoriais do SUS (SIA/SUS)

*Data da consulta: 19/10/2021

Da análise dos procedimentos hospitalares na atenção especializada, no período de maio a agosto 2021, observa-se 13.446 registros de internações, dentre estes, os grupos de procedimentos clínicos e cirúrgicos concentram respectivamente as maiores produções: 10.490 e 2.956 procedimentos. Juntos respondem pela totalidade da produção de internações. O procedimento de maior registro foi o tratamento de infecção pelo coronavírus, seguido do parto normal e parto cesárea.

A análise comparativa da produção hospitalar em 2019, 2020 e 2021, considerando os mesmos recortes temporais, demonstra a mesma distribuição no total de procedimentos.

Quadro 21. Produção de Atenção Especializada por grupo de procedimentos (Hospitalares). Recife, 2º Quadrimestre, 2019, 2020 e 2021.

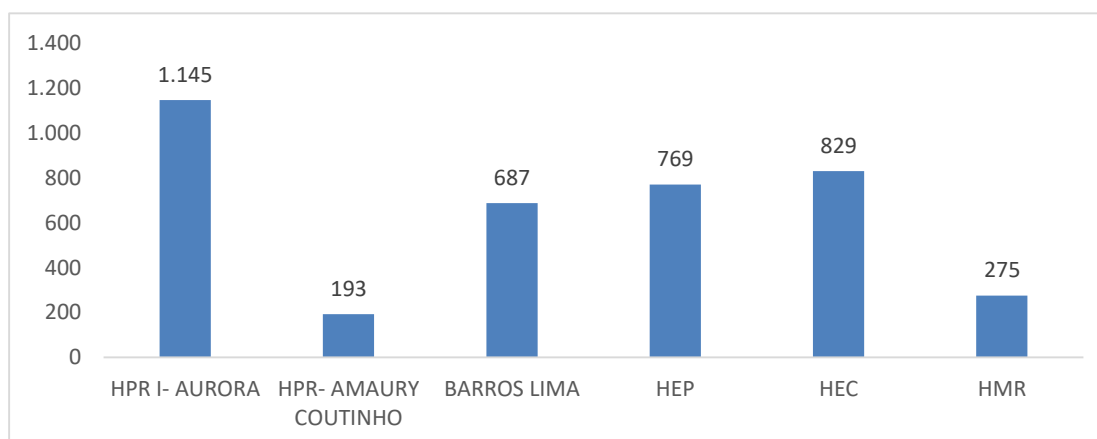
Grupo de Procedimento	Sistema de Informações Hospitalares 2019 (mai-agosto)		Sistema de Informações Hospitalares 2020 (mai-agosto)		Sistema de Informações Hospitalares 2021 (mai-agosto)	
	AIH Pagas	Valor Total R\$	AIH Pagas	Valor Total R\$	AIH Pagas	Valor Total R\$
02 Finalidade diagnóstica	1	138,36	-	-	-	-
03 Procedimentos clínicos	8.511	5.262.817,65	11.027	13.669.583,10	10.490	24.919.664,32
04 Procedimentos cirúrgicos	6.998	3.419.262,26	2.583	1.276.473,48	2.956	1.596.695,97
Total	15.510	8.682.218,27	13.610	14.946.056,58	13.446	26.516.360,29

Fonte: Sistema de Informações Hospitalares do SUS (SIH/SUS)

*Data da consulta: 19/10/2021

Referente ao número total de tratamento hospitalar da Covid-19, no período de janeiro a agosto de 2021, o Hospital Provisório I, que funcionou até o mês de março sob gestão municipal, passando a ser gerido pela gestão estadual, apresentou o maior registro de tratamentos da Covid-19 com 1.145 atendimentos. Em seguida, observa-se o Hospital Eduardo Campos com 829 atendimentos e o Hospital Evangélico de Pernambuco, que retomou seus atendimentos no mês de junho, com um total de 769 atendimentos para tratamento da Covid-19. O Hospital da Mulher do Recife retomou os atendimentos, no seu escopo inicial, em julho de 2021.

Gráfico 2. Número Total de tratamento hospitalar referente à COVID-19. Recife, 2021



Fonte: TABWIN-SIH/GGRS/SERMAC.

*Data de Consulta: 09/09/2021

**Valores Aprovados no CNES do Sistema de Processamento de AIH(SIHD)

5.5. Produção da Vigilância em Saúde

A Vigilância em Saúde tem como objetivo a análise permanente da situação de saúde da população com enfoque no trabalho, prevenção, promoção, redução, eliminação dos riscos e agravos à saúde da população. No município do Recife, a Vigilância em Saúde abrange: vigilância ambiental, vigilância sanitária, vigilância epidemiológica e vigilância à saúde do Trabalhador.

**Quadro 22. Produção de Vigilância em Saúde por grupo de procedimentos.
Recife, 2º Quadrimestre de 2019, 2020 e 2021.**

Grupo de Procedimento	Sistema de Informações Ambulatoriais		
	2019 (maio - agosto) Qtd. Aprovada	2020 (maio - agosto) Qtd. Aprovada	2021 (maio - agosto) Qtd. Aprovada
Ações de promoção e prevenção em saúde	15.015	17.888	20.055
Procedimento com finalidade diagnóstica	7.550	874.884	8.324
Total	22.565	892.772	30.379

Fonte: Sistemas de Informações Ambulatoriais do SUS (SIA/SUS)

Data consulta: 19/10/21

No período de maio a agosto de 2021, foram realizados 30.379 procedimentos, sendo o grupo de maior registro o de ações de promoção e prevenção com um total de 20.055 (66,01%), seguido dos procedimentos com finalidade diagnóstica 8.324 (27,4%).

Quando comparados os anos de 2019 e 2020, observa-se uma mesma tendência no total de procedimentos nos anos de 2019 e 2021, representando respectivamente 22.565 e 30.379 procedimentos. Observa-se que o ano de 2020, foi o que apresentou maior quantidade de procedimentos 892.772, quando comparado a 2019 e 2020, devido aos procedimentos com finalidade diagnóstica: teste rápido para detecção de infecção pelo HBV (vírus B da hepatite) com um total de 873.578 procedimentos.

5.5.1. Vigilância em Saúde Ambiental

Tem por finalidade identificar as medidas de prevenção e controle dos fatores de risco ambientais, relacionados às doenças ou a outros agravos à saúde. A Prefeitura de Recife desenvolve ações relacionadas ao controle do *Aedes aegypti*, vetor responsável pela transmissão dos vírus da Dengue, Chikungunya, Zika com grande esforço coletivo, envolvendo diversos atores, sociedade civil organizada e população.

5.5.1.1. Ações de combate ao *Aedes aegypti* 2021

Neste 2º quadrimestre de 2021, no período de maio a agosto de 2021, a Secretaria de Saúde, através de sua equipe de ASACE, promoveu a visita a 750.020 imóveis, dos quais 582.730 imóveis sofreram alguma intervenção de prevenção e/ou controle do *Aedes aegypti*, 169.441 estavam fechados ou houve recusa e desses últimos 1.851 imóveis foram recuperados. A Secretaria de Saúde contou também com a parceria de outras secretarias, órgãos e instituições públicas

Quadro 23. Ações de combate ao *Aedes aegypti*: número de imóveis visitados. Recife, 2º Quadrimestre de 2020 e 2021.

Ações Realizadas	2020 (mai-ago)	2021 (mai-ago)
Número de imóveis visitados	635.538	750.020
Número de imóveis trabalhados	491.110	582.730
Número de imóveis fechados	144.646	167.373
Número de imóveis recusados	1.595	1.768
Número de imóveis recuperados	1.816	1.851
Número de imóveis com tratamento focal	69.747	85.589

Fonte: SISPNCD/SEVS/SESAU.

*Data da consulta: 12/09/2021

É importante ressaltar que nos finais de semana e feriados, são realizados plantões para o desenvolvimento de atividades de campo e laboratório, totalizando 24.948 imóveis trabalhados (Quadro 24). Além de ações de combate ao *Aedes aegypti*, são realizadas também atividades de controle de pragas urbanas em espaços públicos, bem como ações de controle de zoonoses, que são as doenças ou infecções transmissíveis entre animais vertebrados e seres humanos. Em 2020, não foram realizadas estas atividades em plantões de final de semana, porém os ASACE estavam realizando ações de sanitização.

Quadro 24. Ações de combate ao *Aedes aegypti*: informações dos plantões de finais de semana. Recife, 2º Quadrimestre de 2020 e 2021.

Ações Realizadas	2020 (mai-ago)	2021 (mai-ago)
Número de imóveis trabalhados	0	24.948
Número de unidades de saúde com aspiração para o <i>Aedes aegypti</i>	0	121
Nº de instituições públicas e/ou privadas atendidas	0	286
Número de tratamento focal realizados para o <i>Aedes aegypti</i>	0	5.736
Número de tratamento Peri-focal realizados para o <i>Aedes aegypti</i>	0	2
Número de tratamento espacial (UBV)	0	1
Número de casos notificados	0	1.010
Número de agentes ASACE plantonistas	0	874
Número de imóveis fechados/abandonados	0	11.366

Fonte: SISPNCD/DEVS/SESAU.

*Data da consulta: 12/09/2021

5.5.1.2. Levantamento Rápido do Índice de Infestação – LIRAA

O LIRAA tem o intuito de medir o risco de transmissão de doenças da cidade, no qual se faz uma proporção dos imóveis existentes e dos imóveis onde foi encontrado larvas do *Aedes aegypti*. Segundo o Ministério da Saúde é considerado menor risco o índice menor de 1,0, risco médio de 1,0 a 2,5, risco alto de 2,6 a 3,9 e muito alto maior ou igual a 4,0.

No terceiro bimestre do ano anterior (2020), não foi realizado o LIRAA, devido à pandemia do novo coronavírus. A medição foi retomada no quarto, quinto e sexto bimestres, com índices de 1,6, 1,0 e 1,2 respectivamente, sinalizando o risco médio. Para o ano de 2021, o índice do terceiro bimestre foi de 2,7 e o do quarto bimestre foi de 2,1, representando risco alto e médio, respectivamente.

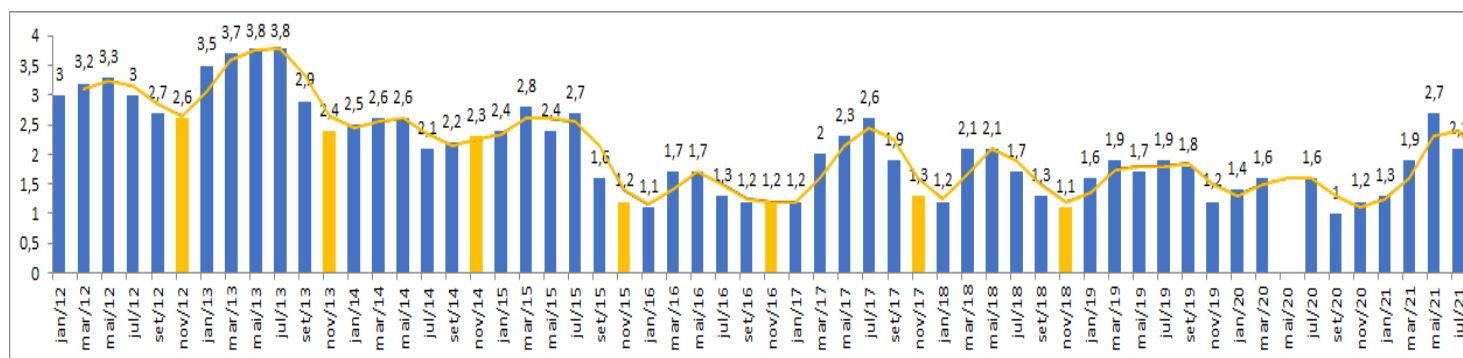
Quadro 25. Mapeamento Rápido dos índices de Infestação por *Aedes aegypti* – LIRAA. Recife, 2015 – 2021.

ANO	CICLOS					
	1º	2º	3º	4º	5º	6º
2015	2,4	2,8	2,4	2,7	1,6	1,2
2016	1,1	1,7	1,7	1,3	1,2	1,2
2017	1,2	2,0	2,3	2,6	1,9	1,3
2018	1,2	2,1	2,1	1,7	1,3	1,1
2019	1,6	1,9	1,7	1,9	1,8	1,2
2020	1,4	1,6	Não realizado	1,6	1,0	1,2
2021	1,3	1,9	2,7	2,1	-	-

Fonte: SEVS/SESAU.

*Data da consulta: 12/09/2021

Gráfico 3. Série histórica do índice vetorial no Recife de 2012 a 2021.



Fonte: SISPNCD/SEVS/SESAU

*Data da consulta: 12/09/2021

Nota: Média de Infestação entre 2012 e 2021 = 2,1

Em 2021, até a semana epidemiológica 33, período de referência de 03/01 a 21/08, foram notificados 20.491 casos de arboviroses, sendo 7.937 para dengue, 401 para Zika e 12.153 para Chikungunya. Dentre os confirmados, 4.228 foram casos de dengue, 9.167 casos de Chikungunya e nenhum caso para Zika. Em comparação com o mesmo período do ano anterior, houve aumento de aproximadamente 364% dos casos notificados e de 444% dos casos confirmados de arboviroses.

6. Programação Anual de Saúde

A Programação Anual de Saúde (PAS) tem por objetivo operacionalizar as intenções quadrienais expressas no Plano Municipal de Saúde (PMS). A PAS aqui apresentada refere-se à anualização para 2021 das metas contidas no PMS 2018-2021, além de prever a alocação dos recursos orçamentários a serem executados no exercício.

O PMS 2018-2021 é o instrumento que norteia a atuação do Município para o quadriênio, e tem como principal objetivo ampliar o acesso oportuno da população, com garantia de integralidade às ações e serviços de saúde.

Por meio da PAS 2021, a agenda da gestão municipal da saúde conta com um referencial para a execução e apuração dos resultados anuais das ações/metadadas propostas para o quadriênio pelo PMS, a serem apresentados nos Relatórios Detalhado do Quadrimestre Anterior (RDQA) e no Relatório Anual de Gestão (RAG).

A Secretaria de Saúde do Recife incluiu na PAS uma ação destinada a implantar ciclos de monitoramento da PAS. O primeiro, segundo e terceiro ciclos monitoram, respectivamente, o primeiro, o segundo e o terceiro quadrimestres. Neste documento, é apresentado o

monitoramento da operacionalização da PAS nos meses de maio a agosto (2º Quadrimestre/2021).

Para a realização dos ciclos de monitoramento, foi desenvolvido um instrumento onde as áreas responsáveis pelas ações/metasp registram o desempenho da meta física bem como o status das ações (a iniciar, em andamento ou concluída).

No segundo ciclo de monitoramento da PAS 2021, as 368 ações/metasp pactuadas foram monitoradas, considerando a meta do quadrimestre, tendo o seguinte resultado: 164 (45%) ações concluídas, 93 (25%) ações em andamento e 107 (29%) estão programadas para iniciar no quadrimestre seguinte. Ainda tiveram 4 (1%) metas que estiveram fora da governabilidade do município e foram categorizadas como não se aplica (Apêndice III).

7. Indicadores de Pactuação Interfederativa

O SISPACTO (Sistema de Pactuação dos indicadores) foi um instrumento de preenchimento e registro da pactuação de Prioridades, Objetivos, Metasp e Indicadores entre as três esferas de gestão (União, Estados e Municípios) até o ano de 2017. A partir de 2018, a Pactuação Interfederativa dos indicadores passou a ser realizada pelo novo sistema, o DigiSUS Gestor - Módulo de Planejamento, no qual são inseridos todos os instrumentos de gestão elaborados pelo município, com vistas à avaliação sobre o desempenho da gestão (Programação Anual de Saúde, Relatório Anual de Gestão e Relatório Detalhado Quadrimestral).

Essa pactuação redefine as responsabilidades de cada gestor em função das necessidades de saúde da população, retratando os compromissos dos entes federados na organização das ações e serviços de saúde no âmbito da região de saúde, com foco em resultados sanitários.

O município de Recife vem realizando anualmente as pactuações conforme as orientações e diretrizes publicadas periodicamente pelo Ministério da Saúde e pela Secretaria Estadual de Saúde. Também conforme as diretrizes, as metas de todos os indicadores são apresentadas, discutidas e aprovadas pelo Conselho Municipal de Saúde (CMS). As metas para o ano de 2021 foram aprovadas no Pleno Ordinário Nº350 do CMS.

Considerando a análise de alcance das metas dos 21 indicadores pactuados, que trata-se de uma análise ainda parcial do ano de 2021, tem-se: 08 indicadores (38%) com meta

alcançada, ou seja, resultado igual ou dentro dos referenciais estabelecidos como meta; 06 indicadores (28,6%) com meta parcialmente alcançada, ou seja, com valores próximos à meta pactuada, sendo passíveis de melhoria até a consolidação final dos dados; e 07 indicadores (33,4%) com meta não alcançada, para os quais foram elaborados planos operativos com ações e medidas corretivas (Quadro 23).

O Apêndice II apresenta o instrutivo dos indicadores, demonstrando os objetivos e métodos de cálculo dos indicadores definidos para o ano de 2021. Destaca-se, conforme instrutivo, que para atingir 100% do indicador 4, é necessário o alcance das coberturas vacinais preconizadas ($\geq 95\%$) em cada uma das quatro vacinas selecionadas que compõem o indicador. Ainda que se alcance 95% de cobertura em três das quatro vacinas selecionadas, o resultado do indicador será 0%.

Em 2021, o município de Recife obteve os seguintes resultados: Pentavalente 3ª dose (64,49%); Pneumocócica 10-valente 2ª dose (68,52%); Poliomielite 3ª dose (64,52%); Tríplice viral 1ª dose (74,82%).

Já para o indicador 22, os resultados dos ciclos realizados em 2021 foram os seguintes: 1º ciclo (56,46%), 2º ciclo (67,36%) e 3º ciclo (59,63%).

Ressaltamos que a SESAU tem trabalhado com grupos técnicos e gestores com o intuito de realizar o planejamento das políticas de saúde, através da elaboração e monitoramento de planos de ação, utilizando como parâmetros os indicadores de saúde prioritários, dos quais os da pactuação interfederativa fazem parte.

Quadro 26. Indicadores da Pactuação Interfederativa. Recife, 2º Quadrimestre de 2021.

Indicadores	Meta	Resultado Parcial SESAU	Data Base do Dado
Indicador 1: Taxa de mortalidade prematura (de 30 a 69 anos) pelo conjunto das quatro principais doenças crônicas não transmissíveis (doenças do aparelho circulatório, câncer, diabetes e doenças respiratórias crônicas).	353,6/100.000 hab	245,8/100.000 hab	Jan-Jul 21
Indicador 2: Proporção de óbitos de mulheres em idade fértil (10 a 49 anos) investigados.	90%	76,30%	Jan-Jul21
Indicador 3: Proporção de registro de óbitos com causa básica definida.	96%	95,6%	Jan-Jul 21
Indicador 4: Proporção de vacinas selecionadas do CNV para crianças menores de dois anos de idade	100%	0	Jan-Ago 21
Indicador 5: Proporção de casos de DNCl encerrados em até 60 dias após notificação.	85%	91%	Jan-Ago 21
Indicador 6: Proporção de cura dos casos novos de Hansen diagnosticados nos anos das coortes	83%	73,7%	Jan-Ago 21
Indicador 8: Número de casos novos de Sífilis Congênita em menores de um ano de idade.	453	294	Jan-Ago 21
Indicador 9: Número de casos novos de AIDS em menores de 5 anos.	3	0	Jan-Ago 21
Indicador 10: Proporção de análises realizadas em amostras de água para consumo humano quanto aos parâmetros coliformes totais, cloro residual livre e turbidez.	100%	155,88%	Jan-Ago 21
Indicador 11: Razão de exames citopatológicos do colo do útero em mulheres de 25 a 64 anos na população residente de determinado local e a população da mesma faixa etária.	0,66	0,12	Jan-Ago 21
Indicador 12: Razão de exames de mamografia de rastreamento realizados em mulheres de 50 a 69 anos na população residente de determinado local e população da mesma faixa etária.	0,47	0,22	Jan-Ago 21
Indicador 13: Proporção de parto normal no SUS e na saúde suplementar.	51%	51,6%	Jan-Jul 21
Indicador 14: Proporção de gravidez na adolescência entre as faixas etárias de 10 a 19 anos.	12%	12,1%	Jan-Jul 21
Indicador 15: Taxa de mortalidade infantil.	10,8/1000NV	10,8/1.000NV	Jan-Jul 21
Indicador 16: Número de óbitos maternos em determinado período e local de residência.	14	18	Jan-Jul 21
Indicador 17: Cobertura populacional estimada pelas equipes de Atenção Básica.	74%	72%	Jan-Ago 21
Indicador 18: Cobertura de acompanhamento das condicionalidades de Saúde do Programa Bolsa Família (PBF).	42%	40%	Jan-Ago 21
Indicador 19: Cobertura populacional estimada de saúde bucal na Atenção Básica.	38%	38%	Jan-Ago 21
Indicador 21: Ações de Matriciamento realizadas por CAPS com equipes de Atenção Básica.	89%	76%	Jan-Ago 21
Indicador 22: Nº de ciclos que atingiram mínimo de 80% de cobertura de imóveis visitados para controle vetorial da dengue.	4	0	Jan-Ago 21
Indicador 23: Proporção de preenchimento do campo “ocupação” nas notificações de agravos relacionados ao trabalho.	95%	99,89%	Jan-Ago 21

* Indicador 20 retirado da pactuação Interfederativa por meio da Resolução nº 45, de 25 e Julho de 2019, da CIT (<https://www.conasems.org.br/plataforma/arquivos/9bd3ab945a682ad69207f900fc3156f4.pdf>). Fonte: SEAB/SEVS/SESAU

Dados da consulta: 21/10/2021

8. Execução Orçamentária

O montante e a fonte dos recursos aplicados no período (janeiro a agosto) através do relatório de execução orçamentária sistematizado pela Secretaria Executiva de Planejamento, Orçamento e Articulação Distrital – SEPMAD/SESAU, o qual informa que foram liquidados R\$ 955.892.226,72, sendo 63% desse valor proveniente da fonte 114 – Saúde (Quadro 27).

Quadro 27. Execução Orçamentária por fonte de recursos. Recife, 2021.

Fonte	Liquidado em 2021 (R\$)
100 - Recursos Ordinários - Não Vinculados	28.772.218,07
114 - Saúde - Limite Constitucional	602.826.577,42
115 - Saúde - Vigilância Sanitária	1.588.452,21
127 - Programa de Eficiência Municipal - PEM BB	10.346.603,50
244 - Transferências do SUS	270.651.044,83
250 - Recursos Próprios do Saúde - Recife	16.379.650,11
254 - Transf. Fundo a Fundo SUS - Covid - Ação 21C0 - Custeio	15.822.362,26
255 - Transf. Fundo a Fundo SUS - Covid - Ação 21C0 - Investimento	876.060,19
641 - Recursos Próprios da Saúde (Adm. Supervisionada)	72.975,00
642 – Convênios e Acordos a Fundo Perdido (Adm. Superv.	292.364,66
644 – Transferências do SUS	5.780.179,33
654 – Transf. A Fundo do SUS – Covid – Ação 21C0 - Custeio	2.157.742,22
650 – Recursos Próprios da Saúde - Recife	325.996,92
Total Geral	955.892.226,72

Fonte: PORTAL DA TRANSPARÊNCIA

<http://transparencia.recife.pe.gov.br/codigos/web/despesas/despesaFuncionalProgramatica.php#result>

Dados da consulta: 20/09/2021

Com relação ao grupo de despesas, 49,7% referem-se a despesas com pessoal e encargos sociais; 49,1% outras despesas correntes e 1,2% a despesas com investimentos (Quadro 28).

Quadro 28. Execução Orçamentária por grupo de despesas. Recife, 2021.

Grupo de despesa	Liquidado em 2021 (R\$)
1 - Pessoal e Encargos Sociais	474.791.333,22
3 - Outras Despesas Correntes	469.016.535,88
4 - Investimentos	12.084.357,62
Total Geral	955.892.226,72

Fonte: PORTAL DA TRANSPARÊNCIA

<http://transparencia.recife.pe.gov.br/codigos/web/despesas/despesaConsolidada.php#result>

Dados da consulta: 20/09/2021

Salienta-se que os referidos valores contemplam toda a Função 10 - Saúde, que inclui despesas do Órgão 61.01 - Autarquia Municipal de Previdência e Assistência à Saúde dos Servidores, disponíveis no Relatório Resumido da Execução Orçamentária (RREO).

As informações referente aos Indicadores Orçamentários do município do Recife, ainda não foram disponibilizados no Sistema de Informações sobre Orçamentos Públicos em Saúde (SIOPS). Em 23 de março de 2021, o Ministério da Saúde publicou nota informando sobre o atraso na disponibilização desses dados no SIOPS, devido a algumas atualizações do Sistema para a transmissão dos primeiros bimestres de 2021.

As atualizações no Sistema são relacionadas à adaptação do ementário da classificação por natureza da receita orçamentária, conforme Portarias Interministeriais. Essas informações estão disponíveis através do link: <https://www.cnm.org.br/comunicacao/noticias/ministerio-da-saude-publica-comunicado-sobre-o-atraso-na-disponibilizacao-do-siops-1-bimestre-de-2021>. Até o fechamento dessa edição, não estavam disponíveis os RREO referentes ao 1º, 2º, 3º e 4º bimestre de 2021 no SIOPS.

8.1 Relatório Resumido da Execução Orçamentária (RREO) 2021

O Relatório Resumido da Execução Orçamentária (RREO) ajuda a compreender a situação fiscal do município, com dados sobre a execução orçamentária da receita e da despesa. A publicação do RREO é exigência da Constituição Federal.

A Constituição Federal (CF) de 1988, no § 2º, do artigo 198, determina que os entes federados - União, Estados, Distrito Federal e Municípios - deverão anualmente aplicar um mínimo de recursos públicos em ações e serviços de saúde, que estão delimitados no artigo 77, do Ato das Disposições Constitucionais Transitórias – ADCT.

Além da CF de 88 e dos ADCT, outras legislações regulamentam os recursos públicos para a saúde, como por exemplo, o disposto no artigo 25, § 1º, inciso IV, alínea b, da Lei de Responsabilidade Fiscal, que coloca como condição para o recebimento de Transferências Voluntárias por parte do ente da Federação, o cumprimento dos limites constitucionais relativos à educação e à saúde; e a Lei Complementar nº 141/2012, os artigos 5º, 6º, 7º e 8º que tratam do limite constitucional de recursos a serem aplicados na área da saúde, que deve ser o mínimo de 15%.

O Relatório Resumido de Execução Orçamentária - RREO de 2021, referente ao 4º bimestre de 2021, foi publicado pelo Portal da Transparência do Município do Recife, apresentando o demonstrativo de receitas e despesas com ações e serviços públicos de saúde, orçamento fiscal e seguridade social (Anexo I). O RREO 2021 pode ser acessado a partir do seguinte link:

<http://transparencia.recife.pe.gov.br/codigos/web/estaticos/estaticos.php?nat=DF#filho>

O Demonstrativo das Receitas e Despesas com ações e serviços públicos de saúde é composto pelas RECEITAS: para apuração da aplicação em ações e serviços públicos (receitas de impostos líquidas e receitas de transferências constitucionais e legais) e, as receitas adicionais para financiamento da saúde; as DESPESAS com saúde por grupo de natureza da despesa (despesas corrente e de capital), as despesas com saúde não computadas e as despesas por subfunção, às quais contemplam toda a rede de atenção à saúde.

Da análise orçamentária até o 4º bimestre 2021 (agosto) pode-se observar que as receitas advindas da arrecadação de impostos e das transferências de recursos constitucionais e legais oriundas do nível federal e estadual alcançaram 79,42%. Quando comparada ao mesmo período de 2020, que foi de 60,16%, observa-se que houve um aumento na arrecadação de 19,26%. As transferências advindas do nível federal e estadual seguiram a sistemática previsível.

A utilização da receita própria total para apuração do percentual mínimo aplicado com ações e serviços de saúde foi de R\$ 2.625.102.098,02 (realizada), que é o somatório das receitas de impostos líquida + Receitas de transferências constitucionais legais. A receita de impostos líquida realizada (arrecadada) pelo município foi de R\$ 1.344.489.155,06. A maior fonte de arrecadação própria foi o ISS resultante do Imposto sobre serviços de qualquer natureza, no valor de R\$ 621.338.041,15 seguido do IPTU Resultante do Imposto Predial e Territorial Urbano com o montante de R\$ 433.696.331,72. Já a maior fonte de recursos de transferências constitucionais e legais é oriunda do Estado com a Cota-parte do ICMS no montante de R\$ 646.338.577,65. Em segundo lugar é a Cota-parte do FPM, oriunda do município, no valor de R\$ 466.880.546,11, seguido da Cota-parte do IPVA, oriunda do Estado, no montante de R\$ 228.801.122,52 (Quadro 29). Todas essas informações estão disponíveis no RREO, no anexo I.

**Quadro 29. Total de Receitas Resultantes de Impostos e Transferências Constitucionais e Legais.
Recife, 2021.**

IMPOSTOS E TRANSFERÊNCIAS CONSTITUCIONAIS E LEGAIS	RECEITAS REALIZADAS Até 4º Bimestre (R\$)
RECEITA DE IMPOSTOS (I)	1.280.612.942,96
Receita Resultante do Imposto Predial e Territorial Urbano - IPTU	433.696.331,72
Receita Resultante do Imposto sobre Serviços de Qualquer Natureza - ITBI	85.892.904,51
Receita Resultante do Imposto sobre Serviços de Qualquer Natureza - ISS	621.338.041,15
Receita Resultante do Imposto sobre a Renda e Proventos de Qualquer Natureza Retido na Fonte - IRRF	139.685.665,58
RECEITA DE TRANSFERÊNCIAS CONSTITUCIONAIS E LEGAIS (II)	1.344.489.155,06
Cota-Parte FPM	466.880.546,11
Cota-Parte ITR	294,89
Cota-Parte do IPVA	228.801.122,52
Cota-Parte do ICMS	646.338.577,65
Cota-Parte do IPI - Exportação	2.468.613,89
TOTAL DAS RECEITAS RESULTANTES DE IMPOSTOS E TRANFERÊNCIAS CONSTITUCIONAIS E LEGAIS - (III) = (I) + (II)	2.625.102.098,02

Fonte: SEPMAD/SESAU

Dados da consulta: 19/10/2021

O total das despesas executadas (liquidadas) com saúde pelo município foi de R\$602.826.577,42 com recursos próprios. Referente a este percentual o município alcançou até o 4º bimestre (agosto) 22,96% de receita aplicada em saúde.

9. Auditorias

A Auditoria é um instrumento de qualificação da gestão que visa fortalecer o SUS, por meio de recomendações e orientações ao auditado, com vista à garantia do acesso e à qualidade da atenção à saúde oferecida aos cidadãos. Buscando-se a excelência em aspectos técnicos, administrativos, éticos e legais.

O compromisso da auditoria para o fortalecimento da gestão fundamenta-se na orientação ao gestor quanto à aplicação eficiente do orçamento da saúde, o qual deve refletir na melhoria dos indicadores epidemiológicos e de bem-estar social, no acesso e na humanização dos serviços.

Para atender ao inciso II do Art.36 da Lei Complementar nº 141, de 13 de janeiro de 2012, apresenta-se a seguir as informações sobre as auditorias realizadas, no segundo quadrimestre de 2021 (maio a agosto), e suas recomendações.

No período de setembro a dezembro (3º quadrimestre 2020) foram instaurados dois processos de auditorias (nº 200, 201), e no período de janeiro a abril (1º quadrimestre 2021)

foi instaurado um processo de auditoria (nº 202), todas com a demanda de realizar auditoria programada na Contratualização com Hospitais Filantrópicos, tendo por tarefa analisar o cumprimento das normas contratuais e execução das metas qualitativas e quantitativas discriminadas nos eixos de assistência, gestão, avaliação, ensino e pesquisa do Plano Operativo Assistencial - POA, no período referente ao exercício de 2019.

Quadro 30. Atividades realizadas de acordo com a área temática, Recife 2021.

Atividades	Área Temática	Nº Da Atividade	Quantitativo
Auditorias 3º quadrimestre 2020	Assistência Hospitalar	200, 201	02
Auditorias 1º quadrimestre 2021	Assistência Hospitalar	202	01
Auditorias 2º quadrimestre 2021	Credenciamento	Serviço para fisioterapia respiratória	01
	Integração Ensino-serviço no SUS	Proposta de estágio no setor de Auditoria Assistencial SUS Recife	01

Fonte: SERMAC/SESAU setembro/21

A auditoria instalada em 2020 (nº 200), já está com seu relatório concluído e a mesma já foi finalizada. Para a auditoria nº 201, a mesma ainda está em andamento e em fase de análise de dados para elaboração do relatório preliminar. A auditoria instalada em 2021 (nº 202), está em andamento e em fase de elaboração do relatório preliminar.

Para o período do 2º quadrimestre de 2021 (maio a agosto), foi instaurada vistoria técnica para credenciamento de serviço de fisioterapia do Instituto de Reabilitação Infantil – IRI, ainda em andamento. No mesmo período, foi elaborada proposta de integração ensino-serviço, ainda em andamento.

Quadro 31. Informações e recomendações das auditorias. Recife, 2021

Nº do Processo	Informações das auditorias	
200	Demandante	Componente municipal do SNA
	Órgão Responsável pela Auditoria	CAA
	Unidade Auditada	Hospital Evangélico de Pernambuco
	Status	concluída
	Finalidade	Avaliar o cumprimento das normas contratuais e sua execução, no período referente ao exercício de 2019
	Recomendações	Processo encerrado no 2º quadrimestre de 2021
	Encaminhamentos	Relatório final concluído

(continua)

Quadro 31. Informações e recomendações das auditorias. Recife, 2021

Nº do Processo	Informações das auditorias	
201	Demandante	Componente municipal do SNA
	Órgão Responsável pela Auditoria	CAA
	Unidade Auditada	Hospital Maria Lucinda
	Status	Em andamento
	Finalidade	Avaliar o cumprimento das normas contratuais e sua execução, no período referente ao exercício de 2019
	Recomendações	Análise de dados para construção do Relatório preliminar
	Encaminhamentos	Envio de relatório preliminar
202	Demandante	Componente municipal do SNA
	Órgão Responsável pela Auditoria	CAA
	Unidade Auditada	Hospital Santo Amaro
	Status	Em andamento
	Finalidade	Avaliar o cumprimento das normas contratuais e sua execução, no período referente ao exercício de 2019
	Recomendações	Em fase de elaboração de relatório preliminar
	Encaminhamentos	Envio de relatório preliminar
00 Serviço para fisioterapia respiratória	Demandante	Componente municipal do SNA
	Órgão Responsável pela Auditoria	CAA
	Unidade Auditada	Instituto de Reabilitação Infantil - IRI
	Status	Em andamento
	Finalidade	Vistoria técnica para credenciamento de serviço de fisioterapia
	Recomendações	Análise de dados para construção do Relatório preliminar
	Encaminhamentos	Envio de relatório preliminar
00 Proposta de estágio no setor de Auditoria Assistencial SUS Recife	Demandante	Componente municipal do SNA
	Órgão Responsável pela Auditoria	CAA
	Unidade Auditada	Integração ensino-serviço
	Status	Em andamento
	Finalidade	Elaboração de proposta pedagógica para integração ensino-serviço
	Recomendações	Em fase de elaboração de relatório preliminar
	Encaminhamentos	Envio de relatório preliminar

Fonte: SERMAC

*Dados: setembro/2021

10. Análises e Considerações Gerais

A Secretaria de Saúde do Recife, em conjunto com todas as áreas que a compõem, elaborou a Programação Anual de Saúde 2021 (PAS 2021), compartilhando os esforços envidados, com o objetivo de alcance das ações/metabolismos elencadas no Plano Municipal de

Saúde (PMS 2018-2021). A análise desse documento demonstra o empenho das equipes na observação e cumprimento das metas pactuadas.

Cabe ressaltar, também, que mesmo com a restrição de recursos orçamentários e com a pandemia da COVID-19, o município permanece ultrapassando percentual de aplicação mínimo de recursos para a saúde, atendendo a exigência da Lei 141/2012, que preconiza que seja aplicado no mínimo 15% da receita própria do município. Até o quarto bimestre de 2021 o município alcançou os 22,96 % do que deve ser aplicado na saúde.

Além do que foi exposto no decorrer desse relatório, destacamos algumas importantes ações que foram realizadas neste segundo quadrimestre:

- Inauguração da nova sede do Programa Nacional de Imunização, com Central de armazenamento e distribuição de vacinas;
- Ampliação da vacinação da Covid-19 para população de 12 ou mais anos e início da dose de reforço;
- Ampliação de estratégia de testagem para Covid-19;
- Campanha de Vacinação contra a gripe para todos os moradores do município;

O presente relatório reitera o compromisso da Prefeitura do Recife no investimento com a área da saúde, demonstrando através de dados e informações estratégicas, o seu objetivo em qualificar a rede de atenção e ofertar cuidado de qualidade para sua população, além de contribuir para o fortalecimento do exercício do controle social com uma gestão democrática e participativa.

Ações de Enfrentamento à Covid-19

II RELATÓRIO DETALHADO
QUADRIMESTRAL DE 2021



Secretaria de
Saúde



O Coronavírus é uma família de vírus que podem causar infecções respiratórias. Os primeiros coronavírus humanos foram isolados pela primeira vez em 1937. No entanto, foi em 1965 que o vírus foi descrito como coronavírus, em decorrência do perfil na microscopia, parecendo uma coroa. Alguns coronavírus podem causar doenças graves com impacto importante em termos de saúde pública, como a Síndrome Respiratória Aguda Grave (SARS), identificada em 2002, e a Síndrome Respiratória do Oriente Médio (MERS), identificada em 2012.

Em 31 de dezembro de 2019, o escritório da Organização Mundial de Saúde (OMS) na China foi informado sobre casos de pneumonia de etiologia desconhecida, detectados na cidade de Wuhan, província de Hubei, na China. Em 7 de janeiro de 2020, foi identificado e caracterizado que o agente etiológico, até então desconhecido, tratava-se de uma nova espécie de Coronavírus, denominado SARS-CoV-2, que provoca a doença chamada Covid- 19.

A partir desse cenário, em 30 de janeiro de 2020, a OMS declarou Emergência de Saúde Pública de Importância Internacional (ESPII) e o Brasil, em 03 de fevereiro de 2020, declara Emergência em Saúde Pública de importância Nacional (ESPIN) em decorrência da Infecção Humana pelo novo Coronavírus (Covid-19), considerando a necessidade de respostas rápidas através da Portaria MS/GM Nº 188.

A Pandemia da Covid-19 foi declarada em 11 de março de 2020, uma vez que a epidemia se estendeu a níveis mundiais, ou seja, se espalhou por diversas regiões do planeta, atingindo mais de 210 países e regiões.

Desde então, as medidas adotadas pelo Sistema Único de Saúde (SUS) brasileiro vêm tomando como base as orientações da Organização Mundial de Saúde, sendo atualizadas sempre que necessário, de acordo com a evolução das evidências científicas publicadas em revistas especializadas, referentes à epidemia por esse novo Coronavírus.

A situação de casos no mundo é atualizada diariamente e se encontra disponível no endereço eletrônico: <https://covid19.who.int/>. No Brasil, as informações são atualizadas, também, diariamente e disponibilizadas através do endereço eletrônico: <https://covid.saude.gov.br/>.

O primeiro caso de Covid-19 no Brasil foi confirmado em 25/02/20, no estado de São Paulo, em um brasileiro procedente da Itália. Em 26 de fevereiro de 2020, foi notificado o primeiro caso suspeito do Recife, sendo confirmados os primeiros casos importados de Covid-19 em 12 de março, o primeiro de transmissão local em 14 de março e confirmada a

transmissão comunitária em 17 de março de 2020.

Desde a instalação do Comitê Municipal de Resposta Rápida à Covid- 19 da Secretaria de Saúde e início de execução do Plano de Contingência em janeiro de 2020, uma série de ações vem sendo adotadas pelo município para organização da rede de atenção, passando por estratégias de Vigilância em Saúde, definição dos níveis de resposta e estrutura de comando correspondente a ser configurada, em cada nível de gestão e atenção.

A rede de Atenção à Saúde do município foi sendo ampliada de maneira incisiva desde o início da pandemia, como forma de atender as necessidades de saúde de acordo com a pandemia provocada pela Covid-19.

Uma das primeiras ações da gestão municipal, além da estruturação da rede e da edição de decretos com orientações para a população, foi o reforço do quadro de pessoal para o enfrentamento ao Covid-19. Foram convocados 2.747 profissionais (assistentes sociais, biomédicos, enfermeiros, farmacêuticos, fisioterapeutas, médicos, nutricionistas, técnicos de enfermagem, técnicos de laboratório e técnicos em radiologia), destes 685 encontram-se em efetivo exercício, sendo 280 do ano de 2020 e 405 até o 2º quadrimestre de 2021.

Conforme boletim epidemiológico do novo Coronavírus nº 241, emitido em 31/08/2021, o município, desde março de 2020, totalizou 150.384 casos confirmados da Covid-19, sendo 134.518 casos leves da doença e 15.866 casos de Síndrome Respiratória Aguda Grave (SRAG). Dentre os casos graves, 5.270 evoluíram para óbito. Do total de casos, 144.218 recuperaram-se da doença.

As Unidades Provisórias Centralizados de Atenção Primária à Saúde - Recife (UPC-APS) como referência à Covid-19, atenderam mais de 33 mil pessoas e realizaram cerca de 175 mil testes, entre testes rápidos e RT-PCR. Quanto à liberação dos exames, esta passou a ser realizada através da plataforma Meu Exame, da Secretaria Estadual de Saúde, oferecendo maior agilidade quanto ao conhecimento do resultado pela população e profissionais de saúde.

O App #Atende em Casa foi desenvolvido para avaliação de sintomas gripais causados pela Covid-19. O atendimento é realizado online por profissionais de saúde dos casos necessários. Para o período do 2º quadrimestre (maio a agosto/21), foram cadastrados 8.810 novos usuários, 16.526 teleorientações realizadas, tendo como desfecho 9.894 pessoas para isolamento domiciliar, 3.460 direcionados para UPC e SPA, além de 2.429 usuários indicados

para a realização do distanciamento social. Este aplicativo apresenta, desde o seu lançamento em março de 2020 até agosto de 2021, 118.273 usuários cadastrados e 96.196 teleorientações realizadas, das quais 63.256 com direcionamento para o isolamento domiciliar, 22.669 para atendimento em uma UPC ou SPA, 6.484 para distanciamento social e 3.696 outros desfechos.

Já o Teleacolhimento, oferece suporte em saúde mental para usuários e profissionais que estão com sintomas, realizado por psicólogo. No segundo quadrimestre, totalizou 751 atendimentos com 652 orientações gerais, 51 encaminhamentos para a Rede de Atenção Psicossocial (RAPS) e 36 para as Unidades de Saúde da Família (USF). O total de atendimentos, do lançamento até agosto de 2021, foi de 5.061, tendo como desfecho: 4.278 orientações gerais, 292 encaminhamentos para a RAPS e 267 encaminhamentos para as USF.

Devido ao crescente número de casos de Síndrome Respiratória Aguda Grave SRAG/ Covid-19, foram adequadas os Serviços de Pronto Atendimento (SPA) da rede municipal (Policlínica Agamenon Magalhães, Policlínica Arnaldo Marques, Policlínica Barros Lima, Policlínica Amaury Coutinho e Hospital Pediátrico Helena Moura) a fim de aumentar a capacidade instalada do serviço, com ampliação de leitos de sala vermelha e leitos de observação.

Em todas as unidades de pronto atendimento do município foram realizadas intervenções a fim de atender as normas e regras sanitárias referente ao SRAG/Covid-19, separando os atendimentos de quadro respiratórios e não respiratórios, onde foram montadas duas recepções, para receber tais usuários. Ainda dentro das adequações foram criado leitos de estabilização, equipados com respiradores, monitores, e concentrador de ar, deixando esses leitos adequados para pacientes graves até o momento da transferência para os hospitais de referência, além do reforço logístico com a contratação de ambulâncias do tipo básica e UTI exclusivas para pacientes SRAG/Covid-19. Paralelamente a tais adequações ocorreram treinamentos de uso correto dos EPI em todos os SPA.

Além disso, foi realizado o monitoramento dos atendimentos de Síndrome Gripal e SRAG nos Serviços de Pronto Atendimento, por meio de briefing semanais, trazendo agilidade no acompanhamento dos casos e perfil epidemiológico.

De janeiro a agosto de 2021, o município ultrapassou a oferta de mais de 300 leitos municipais para Covid-19, concluindo o mês de agosto com 109 leitos, entre leitos de UTI, sala vermelha e observação (Quadro 32). A taxa de ocupação, no mesmo período, foi de 40% para os leitos de UTI.

Quadro 32. Distribuição de leitos por tipo de leito e por unidade. Recife, 2021.

UNIDADE DE SAÚDE	UTI	SALA VERMELHA	LEITOS DE OBSERVAÇÃO	TOTAL
Pol. Amaury Coutinho	0	3	13	16
Pol. e Mat. Barros Lima	0	6	18	24
Pol. e Mat. Arnaldo Marques	0	2	6	8
HECPI	40	0	0	40
Pol. Agamenon Magalhães	0	10	11	21
TOTAL	40	21	48	109

Fonte: SERMAC/SESAU

*Dados: setembro/21

A Campanha Nacional de Vacinação contra a Covid-19 teve início no dia 18 de janeiro de 2021.. O planejamento para a vacinação no município do Recife iniciou desde que MS sinalizou a previsão da chegada dos primeiros lotes a Pernambuco, tendo como resultado o documento que apresenta a estratégia de vacinação para a Covid-19 do município - o Plano Recife Vacina.

O Plano Recife Vacina integra diversas secretarias e órgãos da Prefeitura a fim de que o desenvolvimento das ações no território municipal aconteça com o máximo de eficiência, agilidade e segurança, sendo liderada em conjunto pela Secretaria de Saúde e pela Secretaria de Planejamento, Gestão e Transformação Digital.

A vacinação no Recife obedece ao mesmo cronograma de fases estabelecido no Plano Nacional de Operacionalização da Vacinação contra Covid-19 (PNO), disponível em:

<https://www.gov.br/saude/pt-br/coronavirus/vacinas/plano-nacional-de-operacionalizacao-da-vacina-contr-a-covid-19>.

Contudo, considerando que o calendário de envio das doses de vacina pode não abranger o total de pessoas que integram cada uma das fases definidas, a estratégia de vacinação municipal vem sendo organizada em etapas dentro de cada fase. Dessa forma, uma etapa pode corresponder a um recorte dos grupos prioritários de uma das fases definidas pelo MS, ou seja, uma nova camada de priorização. A definição dos grupos prioritários para vacinação, até agosto de 2021, está descrita na linha do tempo da vacinação na figura 2.

As estratégias de vacinação foram desenhadas para atender aos diversos segmentos populacionais e está organizada em centros de vacinação, unidades de *drive-thru* e equipes volantes, além de uma Central de Armazenamento e Distribuição de Vacinas. A implantação dessas estratégias, com a definição do quantitativo de equipes e locais de vacinação em funcionamento, está acontecendo de acordo com a distribuição de vacinas e ampliação de

público alvo para a vacinação.

Os centros de vacinação funcionam todos os dias no período de 7:30 às 18:30h, visando facilitar o controle e a distribuição das doses, além da redução de perdas. As unidades de drive-thru funcionam também todos os dias no período de 07:30 às 17:30h. Essa modalidade permite maior comodidade àqueles que podem se deslocar em transporte particular individual. É garantido o atendimento aos protocolos de segurança sanitária vigentes para a Covid-19 e a segurança física dos trabalhadores, da população e das vacinas.

As equipes volantes tiveram como objetivo inicial o deslocamento da vacina até determinados tipos de usuários, entre eles os que trabalham nos serviços de saúde públicos e privados, tanto da urgência quanto da atenção básica, envolvidos diretamente na atenção/referência aos casos suspeitos e confirmados de Covid-19; idosos domiciliados; idosos em Instituições de Longa Permanência para Idosos (ILPI), população em situação de rua e vulnerabilidade social. As equipes volantes permaneceram com a vacinação de acamados nos domicílios e pacientes internados sem previsão de alta, atuando entre 07:30 e 18:30h. A vacinação nas comunidades foi uma estratégia iniciada no 2º quadrimestre pelas equipes volantes. A programação das comunidades a serem visitadas por essas equipes é realizada mensalmente, porém a divulgação é semanal para garantir a participação da população.

Outra estratégia, em parceria com a CSURB, foi a disponibilização de equipes em nove mercados públicos (São José, Boa Vista, Encruzilhada, Água Fria, Nova Descoberta, Cordeiro, Afogados, Beberibe e Casa amarela) para auxiliar no cadastramento e agendamento da população. Em outra parceria firmada com o Serviço Social do Comércio (SESC), as unidades do SESC de Casa Amarela e de Santo Amaro disponibilizaram equipes para ajudar no cadastro e agendamento da população.

O Recife conta, atualmente, com 26 locais para vacinação, sendo 12 centros de vacinação e 14 unidades funcionando em sistema de *drive-thru*, totalizando 130 equipes para vacinação. Estes locais estão distribuídos em todos os Distritos Sanitários da cidade e em unidades de propriedade da Prefeitura e de parceiros, assegurando a facilidade de acesso da população e a economia de recursos públicos. Para informações atualizadas referentes aos centros e drives, acessar a versão web através do link: <https://conectarecife.recife.pe.gov.br/recife-vacina/>.

Como ação imprescindível para qualificação do Plano Recife Vacina, a Prefeitura convocou, em caráter emergencial, os profissionais da rede de saúde do município, para

atuarem na estratégia de vacinação. Além disso, foi realizada convocação de 1.905 profissionais de saúde, dentre eles técnicos de enfermagem e enfermeiros provenientes do concurso homologado em 2020, destes 654 encontram-se em efetivo exercício. Também houve a contratação de 80 estagiários dos cursos de enfermagem, psicologia, serviço social e saúde coletiva.

Os profissionais estão sendo capacitados com periodicidade mensal, por meio da plataforma virtual de aprendizagem da Escola de Saúde do Recife, visando assegurar melhores condições para uma imunização eficiente. Além das capacitações, são realizados treinamentos/supervisão nos locais de vacinação.

Até agosto de 2021, foram aplicadas 1.684.857, sendo 1.085.913 doses, 538.871 dose 2 e 60.073 dose única conforme tabela 1. Esses dados são atualizados diariamente no Conecta Recife - Vacinômetro, podendo ser acessado no link: <https://conectarecife.recife.pe.gov.br/vacinometro/>.

Tabela1: Número de doses aplicadas da vacina contra a Covid-19, por grupo prioritário. Recife 2021

Grupo Prioritário	Dose 1		Dose 2		Dose única	
	31/08/2021	Total	31/08/2021	Total	31/08/2021	Total
Pessoas com deficiência maior 18 anos institucionalizadas	0	453	0	444	0	0
Pessoas de 60 anos ou mais institucionalizadas	0	837	0	818	0	0
Pessoas com 60 a 64 anos	30	80652	273	70526	0	790
Pessoas com 65 a 69 anos	13	67286	50	62119	0	183
Pessoas com 70 a 74 anos	11	52420	19	50480	0	114
Pessoas com 75 a 79 anos	4	34393	11	31787	0	61
Pessoas com 80 a 84 anos	3	22741	7	21834	0	21
Pessoas com 85 anos ou mais	3	19805	4	17587	0	19
Público em Geral (18 a 59 anos)	7088	520053	2858	86149	3	51055
Trabalhadores de Saúde	21	96992	267	85274	0	1181
Trabalhadores da Atenção Básica	4	12454	22	11450	0	99
Trabalhadores da Educação	7	46062	402	33085	0	1875
Trabalhadores de Transporte Coletivo Rodoviário de Passageiros	0	1601	26	465	0	237
Trabalhadores de Transporte Metroviário e Ferroviário	1	1307	19	668	0	194
Trabalhadores de Transporte Aéreo	0	2524	73	1457	0	116
Trabalhadores de Transporte Aquaviário	0	62	2	19	0	10
Trabalhadores Portuários	0	961	21	633	0	44
Trabalhadores da Assistência Social	0	450	5	224	0	47
Trabalhadores da Limpeza Urbana	3	2460	14	460	0	533
Trabalhadores Industriais e Bancários	21	10247	70	1259	0	1427
Pessoas em situação de rua	0	556	7	178	14	778
Pessoas com comorbidades	19	66955	691	47428	0	159
Gestantes e puérperas	46	12251	141	5905	0	3
Pessoas com Deficiência Permanente	14	10390	157	5580	0	60
Gestantes e puérperas (Não residentes em Recife)	1	564	5	156	0	0
Caminhoneiros	3	4863	65	1927	0	768
Força de segurança e salvamento	3	1483	19	959	0	62
Estudantes e Pesquisadores	0	40	0	0	5	237
Pessoas com comorbidades - 12 a 17 anos	23	662	0	0	0	0
Pessoas com deficiência - 12 a 17 anos	17	478	0	0	0	0
Gestantes e puérperas - 12 a 17 anos	9	103	0	0	0	0
Público em Geral - Menor de 18 anos	1801	13808	0	0	0	0
Total geral	9145	1085913	5228	538871	22	60073

Fonte: App Recife Vacina e GoogleForms, dados atualizados em 31.08.2021, às 23h59min.

Dados sujeitos à revisão por limpeza de duplicidades ou por correção no cadastro dos vacinados.

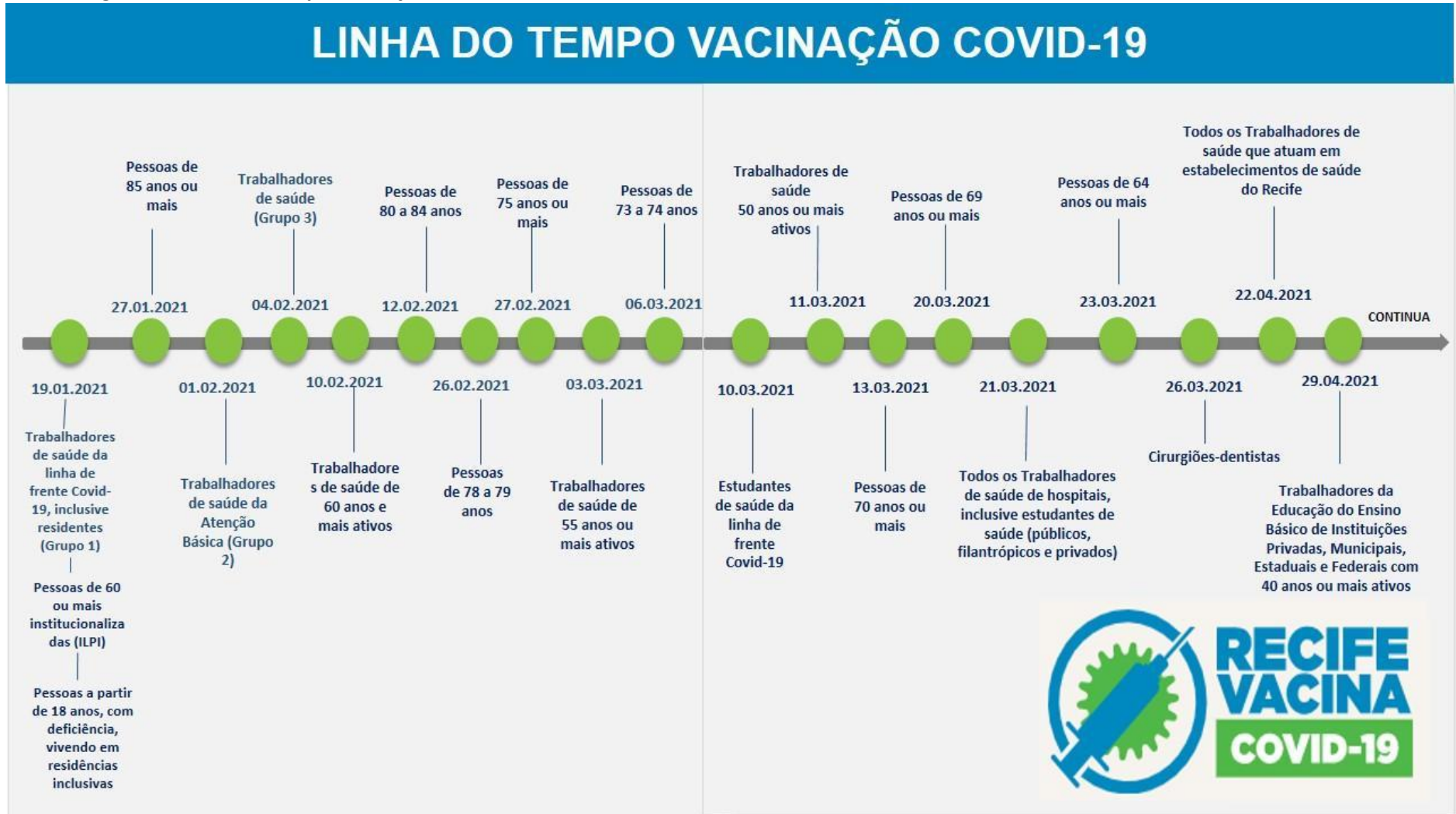
*Do total de doses aplicadas, **9.450 foram destinadas ao grupo de acamados.**

Essas ações representaram, até agosto de 2021, investimento de R\$ 72.220.944,92 (setenta e dois milhões, duzentos e vinte mil, novecentos e quarenta e quatro e noventa e dois centavos), considerando as despesas já liquidadas, do valor do tesouro municipal e repassado pelo Fundo Nacional de Saúde (FNS). O total recebido do FNS para o enfrentamento da Covid-19, de janeiro a agosto de 2021, foi de R\$ 47.439.763,97 (quarenta e sete milhões,

quatrocentos e trinta e nove mil, setecentos e sessenta e três reais e noventa e sete centavos) e da Secretaria de Saúde do Estado de Pernambuco (SES/PE) foi de R\$ 19.600.802,23 (dezenove milhões, seiscentos mil, oitocentos e dois reais e vinte e três centavos).

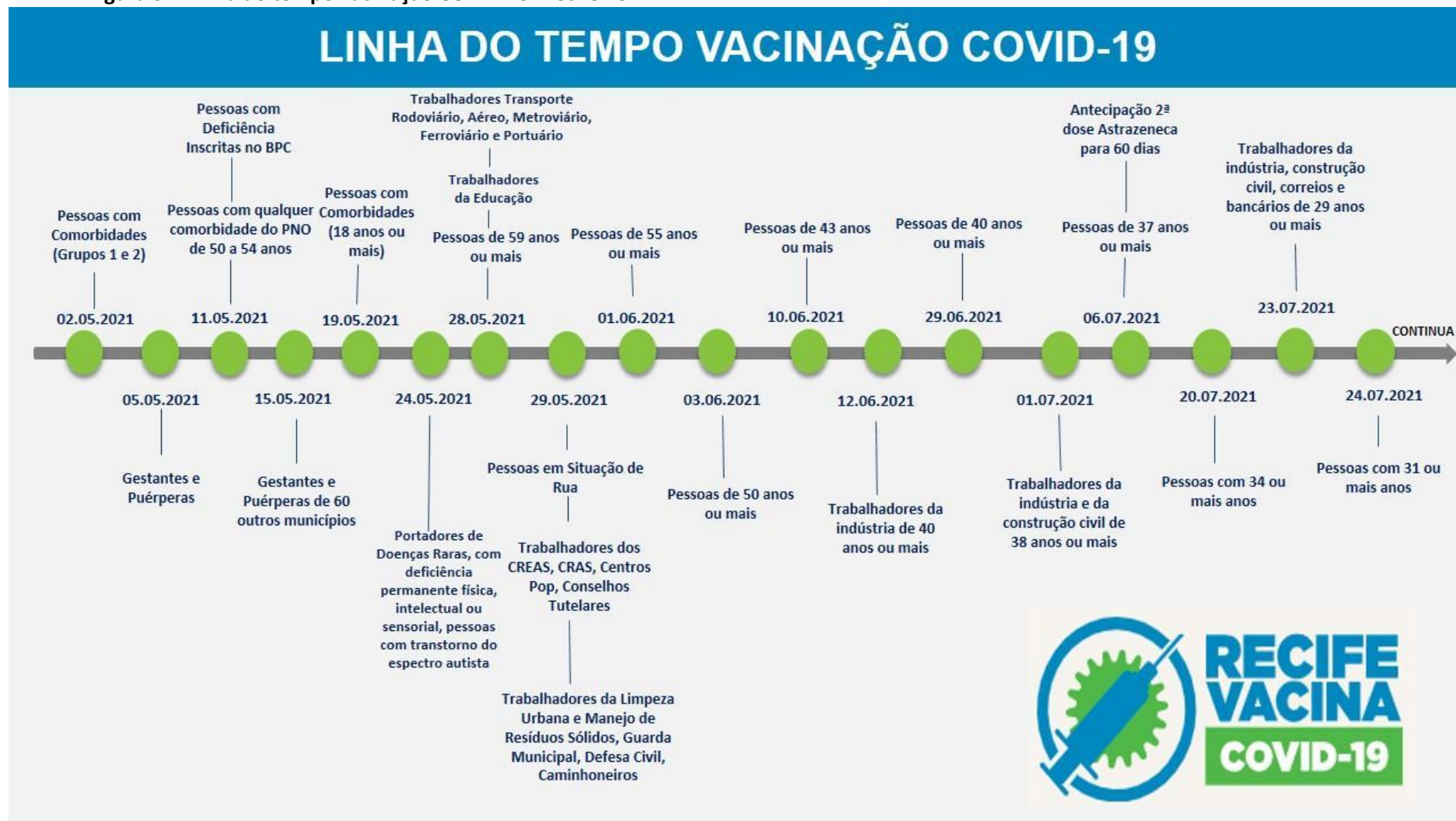
As informações sobre compras e aquisições, podem ser conferidas no site do Portal da Transparência do Município, que vem sendo atualizado constantemente como forma de garantir a transparência e acesso a informações a todos(as) cidadãos(ãs) do município e outras pessoas interessadas.

Figura 02: Linha do tempo vacinação COVID-19. Recife 2021



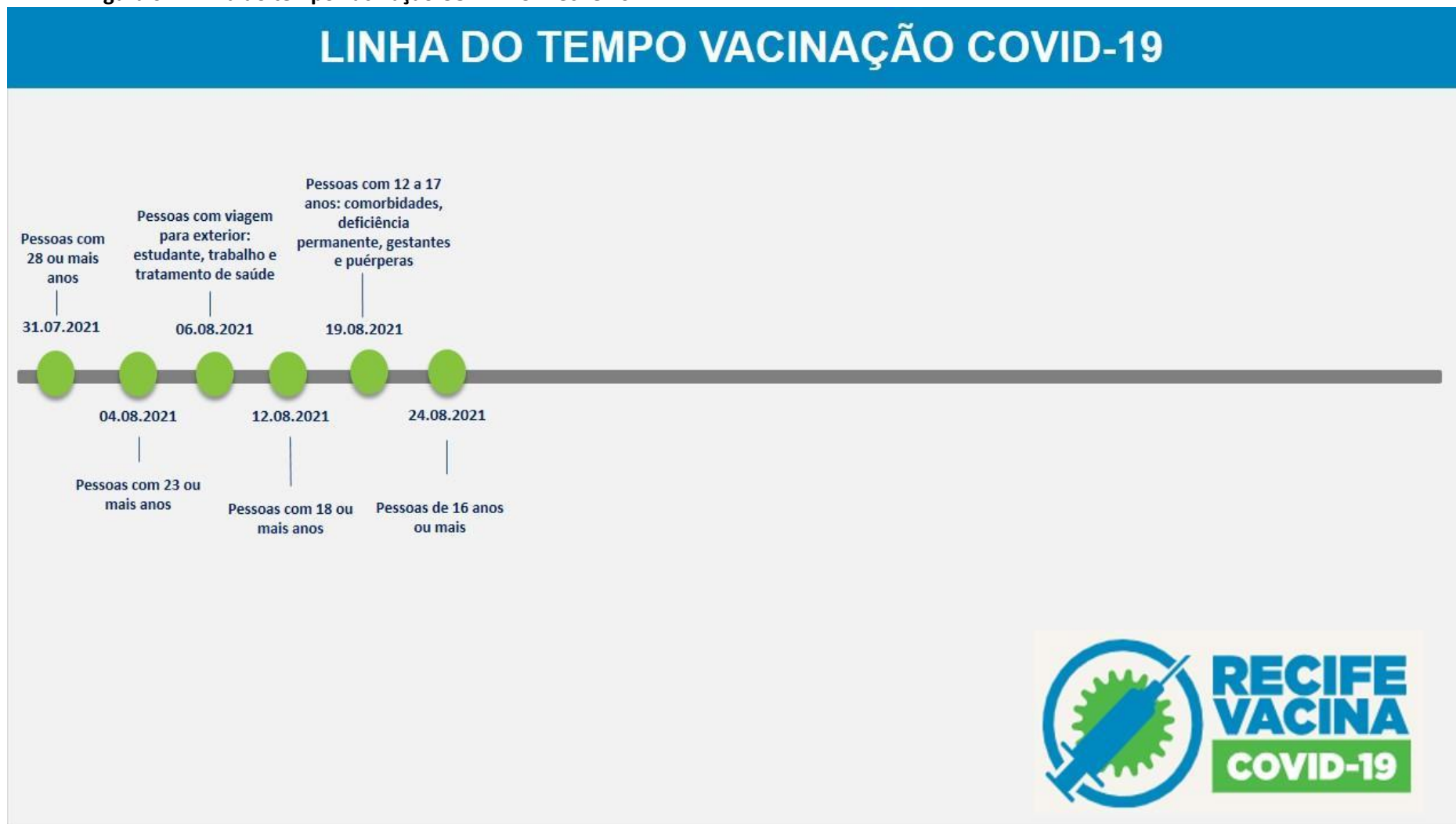
(continua)

Figura 02: Linha do tempo vacinação COVID-19. Recife 2021



(continua)

Figura 02: Linha do tempo vacinação COVID-19. Recife 2021





Apêndice I

Serviços da Rede Própria de Saúde



II RELATÓRIO DETALHADO
QUADRIMESTRAL DE 2021



Secretaria de
Saúde



APÊNDICE I

SERVIÇOS DA REDE PRÓPRIA DE SAÚDE

A Rede de Atenção à Saúde do Recife é composta por equipamentos como as USF, Upinhas, Policlínicas, as Unidades Públicas de Atendimento Especializada (UPAE), entre outros, para os quais será descrita, a seguir, a natureza dos serviços:

- **Unidade de Saúde da Família (USF)/Upinhas:** prestação da assistência integral e contínua à população. É composta por uma equipe multiprofissional (**equipe de Saúde da Família – eSF**) composta por, no mínimo: médico, enfermeiro, auxiliar ou técnico de enfermagem, e agentes comunitários de saúde. Podem ser acrescentados a essa composição os profissionais de Saúde Bucal (**equipe de Saúde de Bucal – eSB**): cirurgião-dentista, auxiliar e/ou técnico em saúde bucal. Cada equipe de saúde se responsabiliza pela atenção à saúde da população, vinculada a um determinado território e desenvolvem as atividades de promoção, proteção e recuperação à saúde. As Upinhas 24h também realizam atendimentos às pequenas urgências, além de sala de observação, durante as 24h.

- **Unidades Básica Tradicional (UBT):** atendimento por demanda espontânea para procedimentos básicos em pediatria, ginecologia, clínica geral, enfermagem e odontologia. Os principais serviços oferecidos pelas UBS são consultas, curativos, vacinas, coleta de exames laboratoriais, tratamento odontológico, encaminhamentos para outras especialidades clínicas e fornecimento de medicação básica.

- **Serviço de Atenção Domiciliar (SAD):** serviço complementar aos cuidados realizados na atenção básica e em serviços de urgência, substitutivo ou complementar à internação hospitalar, responsável pelo gerenciamento e operacionalização das Equipes Multiprofissionais de Atenção Domiciliar (EMAD) e Equipes Multiprofissionais de Apoio (EMAP). Tem como objetivos a redução da demanda por atendimento hospitalar, a redução do período de permanência de usuários internados, a humanização da atenção à saúde, com a ampliação da autonomia dos usuários e a desinstitucionalização.

- **Núcleos Ampliados de Saúde da Família (NASF):** amplia as ofertas de saúde na rede de serviços, assim como a resolutividade, a abrangência e o alvo das ações. As equipes multiprofissionais que podem ser compostas pelas seguintes categorias profissionais: Fisioterapia, Nutrição, Fonoaudiologia, Terapia Ocupacional, Farmácia, Serviço Social e Psicologia. Para ter acesso aos serviços ofertados pelo NASF o usuário precisa ser referenciado pela USF ao qual está vinculado.

- **Programa Saúde na Hora:** Unidades de Saúde que funcionam, pelo menos, uma vez por mês de segunda a quinta-feira em horário estendido, até 21h.

- **Farmácia da Família:** permite o acesso da população aos medicamentos de forma adequada e com a orientação de um farmacêutico. O usuário deve procurar a unidade de saúde onde realiza suas consultas para pegar sua prescrição e ser encaminhado até a Farmácia da Família onde terá acesso gratuito às medicações.

- **Polos de Academia da Cidade (PAC):** contribui para a promoção da saúde coletiva e melhor qualidade de vida da população recifense, diminuindo riscos de doenças e agravos através da prática de atividades físicas, lazer e orientação para hábitos saudáveis, potencializando a utilização dos espaços públicos e estimulando o protagonismo social.

- **Programa Mãe Coruja Recife (PMCR):** programa de caráter intersetorial e de atenção integral à mulher gestante, proporcionando a transformação da realidade destas mães através do acompanhamento mensal da gestação, culminando com o parto e nascimento do bebê, que terá assistência do programa até os 05 anos de idade. Não substitui às ações da APS e também integra a rede materna e infantil do município. Por meio dessas ações, em parceria com outras secretarias municipais, o programa tem como proposta a redução da mortalidade materno-infantil. Para ter acesso aos serviços ofertados pelo Programa, a usuária precisa ser encaminhada por uma USF.

- **Centros de Atenção Psicossocial (CAPS):** considerados substitutivos ao modelo asilar, são pontos de atenção estratégicos da Rede de Atenção Psicossocial (RAPS), nas suas diferentes modalidades. Serviços de Saúde de caráter aberto e comunitário constituído por equipe multiprofissional, que atua sobre a ótica interdisciplinar. Realiza prioritariamente atendimento às pessoas com sofrimento ou transtorno mental, incluindo aquelas com necessidades decorrentes do uso de álcool e outras drogas em sua área territorial, sejam em situações de crise ou nos processos de reabilitação psicossocial.

- **Consultório na Rua (CnaR):** tem o desafio de inserir as pessoas em situação de rua na rede de assistência do SUS, bem como articular uma linha de cuidado. É composto por equipe multiprofissional, desenvolvendo ações compartilhadas e integradas às UBTs e, quando necessário, também com as equipes dos Centros de Atenção Psicossocial (CAPS), dos serviços de urgência e emergência e de outros pontos de atenção, de acordo com a necessidade do usuário.

- **Consultório de Rua (CdeR):** equipe multidisciplinar volante que trabalha extramuros, ou seja, no território. É uma estratégia de ampliação de acolhimento e acesso aos usuários de drogas em situação de vulnerabilidade social, prioritariamente em situação de rua. Busca fortalecer a relação com esta população, através de busca ativa, atenção e criação de vínculo junto aos usuários nos locais de uso.

- **Residências Terapêuticas:** residências localizadas no espaço urbano, constituídas como dispositivos habitacionais voltados para pessoas com histórico de longas internações psiquiátricas e com fragilidade ou ausência de laços familiares. Estão distribuídas em todos os Distritos Sanitários. O processo de Reabilitação Psicossocial deve buscar, de modo especial, a inserção do usuário na rede de serviços, organizações e relações sociais da comunidade.

- **Unidades de Acolhimento (UA):** serviços residenciais de caráter transitório (com um tempo de permanência determinado) que tem como objetivo oferecer acolhimento e cuidados contínuos de saúde. As UA funcionam 24 horas, 7 dias por semana, e são voltadas para pessoas com necessidades decorrentes do uso de álcool e outras drogas, de ambos os sexos, que apresentem acentuada vulnerabilidade social e/ou familiar e precisam de acompanhamento terapêutico com proteção temporária.

- **Unidades Especializadas:** serviços de saúde destinados à atenção de maior complexidade, compreendendo um conjunto de ações realizadas em ambientes ambulatoriais, que incorporam a utilização de equipamentos médico-hospitalares e profissionais de diversas categorias especializados na produção do cuidado em média e alta complexidade. O agendamento para esses serviços é realizado pelas USF de referência do(a) usuário(a), através da Central de Regulação.

- **Policlínicas:** unidade de saúde para prestação de atendimento ambulatorial em várias especialidades, incluindo ou não as especialidades básicas, podendo ainda ofertar outras especialidades não médicas.

- **Serviço de Pronto Atendimento (SPA):** serviço organizado para funcionar 24 horas para atender qualquer pessoa que procure, sem agendamento prévio ou limites de consulta, com caráter de urgência e emergência. Constituem-se, portanto, unidades destinadas à prestação de assistência em uma ou mais especialidades a pacientes com ou sem risco de vida, cujos agravos necessitam de atendimento imediato.

- **Unidade Pública de Atendimento Especializado (UPAE):** serviço especializado para consultas médicas e de apoio diagnóstico (consultas especializadas e exames). A UPA-E tem equipe multidisciplinar capacitada para realização de atendimento integral, com acesso referenciado pela Central de Regulação. A unidade apresenta alta resolubilidade em diagnóstico, na qual os usuários podem fazer exames específicos no mesmo local da consulta.

- **Centros de Especialidades Odontológicas (CEO):** estabelecimentos de saúde que oferecem à população, os serviços especializados de: diagnóstico bucal, com ênfase no diagnóstico e detecção do câncer de boca, periodontia especializada, cirurgia oral menor dos tecidos moles e duros, endodontia, atendimento a portadores de necessidades especiais. Além das especialidades específicas previstas para os CEO, alguns centros também apresentam as especialidades de odontopediatria e prótese dentária. A depender da necessidade do tratamento, os usuários atendidos nas USF e UBT, serão encaminhados para o CEO.

- **Serviço de Atendimento Móvel de Urgência (SAMU 192):** tem como objetivo chegar precocemente a vítimas em situação de urgência ou emergência, que possam estar em sofrimento, sofrer sequelas ou que estejam correndo risco de morte. Todo o acesso ao serviço de atendimento Móvel de Urgência é realizado via ligação telefônica ao número 192. O atendimento segue o conceito de classificação de risco, isto é, priorizando os casos mais graves.



Apêndice II

Instrutivo Indicadores Pactuação Interfederativa



II RELATÓRIO DETALHADO
QUADRIMESTRAL DE 2021



Secretaria de
Saúde



APÊNDICE II

INSTRUTIVO INDICADORES PACTUAÇÃO INTERFEDERATIVA

Indicadores de Saúde são instrumentos utilizados para medir uma realidade, como parâmetro norteador, instrumento de gerenciamento, avaliação e planejamento das ações na saúde, de modo a permitir mudanças nos processos e resultados. Essas ferramentas atuam como incentivo para que os diferentes serviços de saúde cumpram padrões mínimos de qualidade.

Conforme decisão tomada na reunião ordinária da Comissão Intergestores Tripartite em 24 de novembro de 2016 e, publicado no Diário Oficial da União em 12 de dezembro de 2016, por meio da Resolução nº 8, ficou estabelecido um rol de **23 indicadores** para os anos de 2017 a 2021. Estes são compostos por **20 indicadores universais**, ou seja, de pactuação comum e obrigatória, e 3 **indicadores específicos**, de pactuação obrigatória quando forem observadas as especificidades no território, conforme orientações nos instrutivos.

A Resolução da CIB/PE Nº 5399, de 09 de fevereiro de 2021, homologou as metas de 21 indicadores de pactuação interfederativa, para o ano de 2021, no Estado de Pernambuco, para os quais serão descritos abaixo os objetivos e métodos de cálculo:

Indicador 1: *Taxa de Mortalidade prematura (30 a 69 anos) pelo conjunto das quatro principais doenças crônicas não transmissíveis (doença do aparelho circulatório, câncer, diabetes e doenças respiratórias).*

Objetivo: contribuir para o monitoramento da mortalidade por doenças crônicas não transmissíveis (DCNT), que representam a maior causa de óbitos em todo o país.

Método de cálculo: apresenta no numerador o número de óbitos de 30 a 69 anos por essas quatro doenças crônicas e no denominador a população residente dessa mesma faixa etária em um determinado ano e local, com fator de multiplicação por 100.000.

Indicador 2: *Proporção de óbitos de mulheres em idade fértil (10 a 49 anos) investigados.*

Objetivo: detectar casos de óbitos maternos não declarados ou descartar, após investigação, a possibilidade dos óbitos dessas mulheres terem sido maternos, independente da causa declarada no registro original. Possibilita, também, identificar fatores determinantes que originaram o óbito materno.

Método de cálculo: apresenta no numerador o total de óbitos de mulheres em idade fértil investigados no módulo do Sistema de Informação de Mortalidade (SIM) e no seu denominador o total de óbitos desse mesmo grupo no Sistema de informação de Mortalidade (SIM), com fator de multiplicação por 100.

Indicador 3: *Proporção de registro de óbitos com causa básica definida.*

Objetivo: possibilitar a inferência sobre a qualidade das informações relativas às causas de mortalidade, pela aferição da participação proporcional dos óbitos com causa definida no total de óbitos não fetais notificados.

Método de cálculo: apresenta no seu numerador o total de óbitos não fetais com causa básica definida e no seu denominador o total de óbitos não fetais, com fator de multiplicação por 100.

Indicador 4: *Proporção de Vacinas selecionadas do Calendário Nacional de Vacinação para crianças menores de dois anos de idade – Pentavalente (3ª dose), Pneumocócica 10-valente (2ª dose), Poliomelite (3ª dose) e Tríplice viral (1ª dose) – com cobertura vacinal preconizada.*

Objetivo: controlar doenças de significativa importância, sendo fundamental a manutenção de elevadas e homogêneas coberturas vacinais como estratégia para manter e/ou avançar em relação à situação atual: a vacina Pentavalente, que previne a difteria, tétano, coqueluche e infecções por *Haemophilus influenzae* tipo B e hepatite B; a vacina Pneumocócica 10-valente, que previne as infecções causadas pelo pneumococo, responsável por doenças com elevadas cargas de mortalidade e morbidade na população infantil; a vacina poliomielite, para a prevenção da doença do mesmo nome, em fase de erradicação global; e, a vacina tríplice viral, para a prevenção do sarampo e rubéola, doenças com compromisso de eliminação na região das Américas.

Método de cálculo: apresenta no numerador o total de vacinas selecionadas que alcançaram a cobertura vacinal preconizada e no denominador o total das 4 vacinas selecionadas, com fator de multiplicação por 100.

Indicador 5: *Proporção de casos de doenças de notificação compulsória imediata (DNCI) encerrados em até 60 dias após a notificação.*

Objetivo: detectar eventos de saúde pública e qualificar a informação, sendo relevante, pois envolve todos as doenças e agravos que são de notificação compulsória imediata, cujas medidas de prevenção e controle estão previstas.

Método de cálculo: apresenta no numerador o total de registros de DNCI, por residência, encerrados dentro de 60 dias a partir da data de notificação e no seu denominador o total de registros de DNCI, por residência, notificados no período da avaliação, com fator de multiplicação por 100.

Indicador 6: *Proporção de cura de casos novos de hanseníase diagnosticados nos anos das coortes.*

Objetivo: possibilitar a inferência sobre a qualidade do atendimento dos serviços de saúde à pessoa acometida pela hanseníase, expressando a efetividade desses serviços em assegurar a adesão ao tratamento até a alta.

Método de cálculo: apresenta no numerador o número de casos de hanseníase residentes e

diagnosticados nos anos das coortes e curados até 31/12 do ano de avaliação e no seu denominador o total de casos novos de hanseníase diagnosticados nos anos das coortes e residentes no mesmo local com fator de multiplicação por 100.

Indicador 8: *Número de casos novos de sífilis congênita em menores de um ano de idade.*

Objetivo: mensurar e monitorar os novos casos de sífilis congênita em menores de um ano de idade e expressa a qualidade do pré-natal, uma vez que a sífilis pode ser diagnosticada e tratada em duas oportunidades: durante a gestação e durante o parto. O tratamento da gestante reduz a probabilidade de transmissão vertical da sífilis e, conseqüentemente, a sífilis congênita.

Método de cálculo: apresenta o número total de casos de sífilis congênita em menores de um ano de idade, em um determinado ano de diagnóstico e local de residência. A unidade de medida é apresentada em número absoluto.

Indicador 9: *Número de casos novos de aids em menores de 5 anos.*

Objetivo: expressar o número de casos novos de aids na população de menores de 5 anos de idade, residente em determinado local, no ano considerado, medindo o risco de ocorrência de casos novos de aids nessa população.

Método de cálculo: número de casos nesse mesmo grupo. A unidade de medida é apresentada em número absoluto.

Indicador 10: *Proporção de análises realizadas em amostras de água para consumo humano quanto aos parâmetros coliformes totais, cloro residual livre e turbidez.*

Objetivo: avaliar a proporção de amostras de água analisadas conforme determinado pela Diretriz Nacional do Plano de Amostragem da Vigilância da Qualidade da Água para Consumo Humano, inferindo na qualidade da água consumida pela população.

Método de cálculo: segue 3 passos de cálculo. O 1º utiliza no numerador o número de amostras de água examinadas para o parâmetro coliformes totais, realizadas pela vigilância e no denominador o total de amostras obrigatórias para o parâmetro coliformes totais. Em seguida no numerador o número de amostras de água examinadas para parâmetro turbidez e no denominador o total de amostras obrigatórias para o parâmetro turbidez e no 3º passo o número de amostras de água examinadas para o parâmetro cloro residual livre pelo total de amostras obrigatórias para o parâmetro de cloro residual livre. A unidade de medida é em porcentagem.

Indicador 11: *Razão de exames citopatológicos do colo de útero em mulheres de 25 a 64 anos na população residente de determinado local e na população da mesma faixa etária.*

Objetivo: analisar as variações geográficas e temporais no acesso a exames preventivos para câncer do colo do útero da população feminina na faixa etária de 25 a 64 anos, identificando situações de desigualdade e tendências que demandem ações e estudos específicos. A rotina preconizada no rastreamento brasileiro é a repetição do exame citopatológico a cada três

anos, após dois exames normais consecutivos no intervalo de um ano, em mulheres de 25 a 64 anos.

Método de cálculo: apresenta no numerador a soma da frequência do número de exames citopatológicos do colo de útero realizados em mulheres na faixa etária de 25 a 64 anos, por município de residência e ano de atendimento pela população feminina nessa mesma faixa etária no mesmo local e ano. A unidade de medida é apresentada como uma razão.

Indicador 12: *Razão de exames de mamografia de rastreamento realizados em mulheres de 50 a 69 anos na população residente de determinado local e população da mesma faixa etária.*

Objetivo: medir o acesso e a realização de exames de rastreamento de câncer de mama pelas mulheres de 50 a 69 anos. A mamografia e o exame clínico das mamas (ECM) são os métodos preconizados para o rastreamento de câncer de mama na rotina de atenção integral à saúde da mulher. Preconiza-se a realização da mamografia em mulheres de 50 a 69 anos de 02 em 02 anos.

Método de cálculo: o numerador é a soma da frequência do número de mamografias realizadas em mulheres residentes na faixa etária de 50 a 69 anos por ano de atendimento pela população feminina na faixa etária de 50 a 69 anos, no mesmo local e ano. A unidade de medida é apresentada como uma razão.

Indicador 13: *Proporção de parto normal no Sistema Único de Saúde e na saúde Suplementar.*

Objetivo: avaliar o acesso e a qualidade da assistência pré-natal e ao parto, supondo que uma boa assistência aumente o percentual de partos normais.

Método de cálculo: apresenta no numerador o número de nascidos vivos por parto normal ocorridos, de mães residentes em determinado local e ano pelo número de nascidos vivos de todos os partos, de mães residentes no mesmo local e ano. A unidade de medida é em porcentagem.

Indicador 14: *Proporção de gravidez na adolescência entre as faixas etárias de 10 a 19 anos.*

Objetivo: monitorar a tendência da gravidez de adolescentes de 10 a 19 anos no Brasil com o objetivo de nortear as ações de saúde nas unidades básicas, escolas (programa saúde na escola) e maternidades no território.

Método de cálculo: número de nascidos vivos de mães adolescentes de 10 a 19 anos residentes em determinado local e período pelo número de nascidos vivos de mães residentes no mesmo local e período, com fator de multiplicação por 100.

Indicador 15: *Taxa de Mortalidade Infantil.*

Objetivo: monitorar a assistência pré-natal, a vinculação da gestante ao local de ocorrência do parto evitando a sua peregrinação e as boas práticas durante o atendimento ao parto e nascimento e a qualidade da atenção hospitalar ofertada a crianças menores de 1 ano.

Método de cálculo: número de óbitos em menores de 1 ano de idade em um determinado local de residência e ano pelo número de nascidos vivos residentes nesse mesmo local e ano,

com fator de multiplicação por 1.000.

Indicador 16: *Número de óbitos maternos em determinado período e local de residência.*

Objetivo: avaliar o acesso e a qualidade da assistência ao pré-natal e ao parto, supondo que uma boa assistência pautada nas boas práticas de atenção ao parto e nascimento reduzam as mortes maternas evitáveis.

Método de cálculo: número de óbitos maternos (óbitos durante a gestação ou dentro de um período de 42 dias após o término da gestação, independentemente da duração ou da localização da gravidez, devida a qualquer causa relacionada com ou agravada pela gravidez ou por medidas em relação a ela, porém não devida às causas acidentais ou incidentais) em determinado período e local de residência. A unidade de medida é em número absoluto.

Indicador 17: *Cobertura populacional estimada pelas equipes de Atenção Básica.*

Objetivo: ordenar o cuidado nos sistemas locais de Saúde e eixo estruturante de programas e projetos, além de favorecer a capacidade resolutiva e os processos de territorialização e regionalização em saúde.

Método de cálculo: seu cálculo é feito pelo número de Equipes de Saúde da Família multiplicado por

3.450 somado ao número de Equipes de Atenção Básica adicionado ao número de Equipes de Saúde da Família equivalentes, multiplicado por 3.000 em determinado local e período e no denominador a estimativa populacional do ano anterior (N° de eSF x 3.450 + (N° eAB + N° eSF equivalente) x 3.000), com fator de multiplicação por 100.

Indicador 18: *Cobertura de acompanhamento das condicionalidades de Saúde do Programa Bolsa Família.*

Objetivo: monitorar as famílias beneficiárias do PBF (famílias em situação de pobreza e extrema pobreza com dificuldade de acesso e de frequência aos serviços de Saúde) no que se refere às condicionalidades de saúde, que tem por objetivo ofertar ações básicas, potencializando a melhoria da qualidade de vida das famílias e contribuindo para a sua inclusão social.

Método de cálculo: número de famílias beneficiárias do Programa Bolsa Família com perfil saúde acompanhada pela atenção básica na última vigência do ano pelo número total de famílias beneficiárias nesse mesmo programa na última vigência do ano.

Indicador 19: *Cobertura populacional estimada de saúde bucal na atenção básica.*

Objetivo: medir a ampliação de acesso a serviços de saúde bucal na população no âmbito da Atenção Básica. Possibilitar a análise da situação atual dos serviços ofertados, estimar a necessidade de melhorias e onde devem ser realizadas.

Método de cálculo: no numerador número de Equipes de Saúde Bucal multiplicado por 3.450 somado ao número de Equipes de Saúde Bucal equivalentes multiplicado por 3.000, em determinado local e período (N° de eSB x 3.450 + (N° eSB equivalente) x 3.000), com fator de multiplicação por 100.

Indicador 21: *Ações de matriciamento sistemático, realizadas por CAPS com equipes de Atenção Básica.*

Objetivo: integrar a Atenção Primária no cuidado em saúde mental, com a reorganização dos sistemas de saúde.

Método de cálculo: número de CAPS com pelo menos 12 registros de matriciamento da Atenção Básica pelo total de CAPS habilitados, com fator de multiplicação por 100.

Indicador 22: *Número de ciclos que atingiram mínimo de 80% da cobertura de imóveis visitados para controle vetorial da dengue.*

Objetivo: evidenciar o conjunto de imóveis localizados em áreas infestadas pelo vetor e o quantitativo que realmente foi visitado pelos agentes de controle de endemias, em cada ciclo.

Método de cálculo: 1º passo – Cobertura por ciclo. Numerador: Número de imóveis visitados em cada um dos ciclos de visitas domiciliares de rotina para o controle da dengue. Denominador: Número de imóveis da base do Reconhecimento Geográfico (RG) atualizado, com fator de multiplicação por 100. 2º passo – Soma do número de ciclos com mínimo de 80% de cobertura de imóveis visitados.

Indicador 23: *Proporção de preenchimento do campo “ocupação” nas notificações de agravos relacionados ao trabalho.*

Objetivo: identificar as ocupações que apresentam maiores incidências de agravos relacionados ao trabalho, possibilitando a definição de ações de promoção, prevenção, vigilância e assistência, de forma mais adequada.

Método de cálculo: número de notificações de agravos com o campo “ocupação” preenchido com o código da Classificação Brasileira de Ocupações (CBO), em determinado ano, no município pelo número total de casos de agravos relacionados ao trabalho notificados, em determinado ano, no município, com fator de multiplicação por 100.

Apêndice III

Programação Anual de Saúde - 2021

II RELATÓRIO DETALHADO
QUADRIMESTRAL DE 2021



Secretaria de
Saúde



APÊNDICE III

PROGRAMAÇÃO ANUAL DE SAÚDE DE 2021

A **Programação Anual de Saúde (PAS)** é o instrumento que operacionaliza as intenções expressas no Plano Municipal de Saúde (PMS) e tem por objetivo anualizar as metas do PMS. O conjunto de resultados das ações da PAS compõe os **Relatórios Detalhados dos Quadrimestres Anteriores (RDQA)**.

O resultado alcançado expressa a descrição quantitativa do que foi realizado no período analisado. Pode ser expresso em número absoluto, percentual, razão, taxa, etc. O cálculo do percentual alcançado da meta planejada é realizado considerando a meta do quadrimestre, ou seja, a meta anual metrificada por quadrimestre. Também são analisadas as metas por quadrimestre, de forma cumulativa conforme a metodologia adotada pelo DigiSUS Gestor – Módulo Planejamento (DGMP)¹.

Exemplo 1: a meta anual definida para ampliação de 9 ESB, mas foram implantadas 06 ESB, logo o percentual de alcance da meta, no ano, foi 66,6%. A meta quadrimestral será 1/3 da meta anual, portanto 03 ESB no 1º quadrimestral, 06 ESB no 2º e 09 ESB no 3º, de forma cumulativa. Se no quadrimestre for implantada 01 ESB, logo será alcançado 30% da meta quadrimestral.

A avaliação do grau de implantação das ações da PAS adota os seguintes parâmetros, pactuados com o Conselho Municipal de Saúde:

- NÃO REALIZADO = 0%;
- BAIXO DESEMPENHO = 1% a 30%;
- MÉDIO DESEMPENHO = 31% A 70%;
- ALTO DESEMPENHO = 71% a 99%;
- REALIZADO = 100%.

Para o 1º e 2º quadrimestre de cada ano, como os resultados ainda são parciais, as ações classificadas como NÃO REALIZADO, serão consideradas como A INICIAR. Já as classificações BAIXO DESEMPENHO, MÉDIO DESEMPENHO e ALTO DESEMPENHO são consideradas EM ANDAMENTO.

Lista descritiva das diretrizes e objetivos do Plano Municipal de Saúde 2018-2021, conforme o DigiSUS Gestor. Recife, 2021.

Diretriz 01: Fortalecimento da atenção básica e aprimoramento das redes de atenção ampliando o acesso com qualidade e eficiência

N°	Objetivos
1.1	Consolidar e aperfeiçoar o modelo de atenção básica à saúde com foco no acolhimento e humanização.
1.2	Qualificar e fortalecer as ações de apoio à atenção básica.
1.3	Fortalecimento das políticas estratégicas com foco na promoção e prevenção da saúde.
1.4	Fortalecer o Programa Municipal de Imunizações (PNI).
1.5	Ampliar o SANAR Recife.
1.6	Fortalecer a Rede de Atenção à Saúde das Pessoas com Doenças Crônicas.
1.7	Fortalecer a Rede Materno e Infantil com foco nas ações da assistência ao pré-natal e combate à Mortalidade Materna e Perinatal
1.8	Fortalecer a Rede de Cuidados a saúde da Pessoa com Deficiência

Diretriz 02: Fortalecimento da Política de Assistência Farmacêutica

N°	Objetivos
2.1	Estruturar o serviço Assistência Farmacêutica.
2.2	Promover atividades de educação permanente para atualização e valorização dos profissionais que atuam na assistência farmacêutica.
2.3	Garantir o abastecimento, o controle e a distribuição de medicamentos básicos da REMUME.

Diretriz 03: Ampliação e aperfeiçoamento do acesso às ações de média e alta complexidade

N°	Objetivos
3.1	Implementar as ações e serviços do laboratório para melhorar o acesso aos exames e aos resultados.
3.2	Fortalecer a Rede de Especialidades Odontológicas.
3.3	Ampliar a oferta e qualificar o acesso de procedimentos de Média e Alta Complexidade Ambulatorial e Hospitalar.
3.4	Ampliar a Rede de Urgência e Emergência e a Cobertura Municipal de Assistência Pré Hospitalar Móvel/SAMU.
3.5	Fortalecer a Rede de Atenção Psicossocial.
3.6	Fortalecer a Rede de Atenção à Saúde das Pessoas com Doenças Crônicas.
3.7	Fortalecer a Rede Materno e Infantil com foco nas ações da assistência ao pré-natal e combate à Mortalidade Materna e Perinatal.
3.8	Fortalecer a Rede de Cuidados à Pessoa com Deficiência.
3.9	Ampliar o Serviço de Assistência Domiciliar - SAD para pacientes crônicos nas Unidades de Alta Complexidade.

Diretriz 04: Ampliação dos investimentos em Saúde

N°	Objetivos
4.1	Construir, ampliar e equipar as unidades de saúde.
4.2	Reformar e equipar as unidades de saúde.

Diretriz 05: Desenvolvimento das ações estratégicas de Vigilância em Saúde

Nº	Objetivos
5.1	Qualificar as ações e adequar estrutura de vigilância ambiental e Controle de Zoonoses, por meio de ações estratégicas e estruturantes.
5.2	Estruturar e qualificar as ações de vigilância em saúde do trabalhador.
5.3	Implementar as ações de prevenção, detecção e tratamento das IST/Aids, hepatite virais, HTLV e sífilis congênita nos municípios.
5.4	Fortalecer as ações de vigilância epidemiológica para o controle das doenças e agravos transmissíveis e não transmissíveis, e promoção da saúde incluindo a qualificação do preenchimento dos sistemas de informação do SUS.
5.5	Desenvolver as ações de vigilância sanitária para o controle de produtos e serviços de interesse à saúde.

Diretriz 06: Valorização do Trabalho e Educação na Saúde

Nº	Objetivos
6.1	Desenvolver e apoiar atividades de formação e educação permanente dos trabalhadores da saúde.
6.2	Implementar ações para valorização e qualificação dos servidores.
6.3	Fortalecer a gestão do trabalho e da educação da saúde.
6.4	Fortalecer e ampliar os serviços do Telessaúde Recife com foco na telegestão, teleeducação e teleassistência.

Diretriz 07: Qualificação e inovação dos processos de gestão, governança e financiamento

Nº	Objetivos
7.1	Implementar o complexo regulatório do sistema municipal de saúde.
7.2	Aprimorar o Processo de Planejamento, Monitoramento e Avaliação do Sistema Único de Saúde.
7.3	Executar as ações de auditoria e ouvidoria do SUS.
7.4	Coordenação, supervisão e execução das políticas de saúde.
7.5	Encargos com benefícios aos servidores do setor de saúde.
7.6	Encargos com previdência social aos servidores do setor de saúde.

Diretriz 08: Fortalecer as instâncias do controle social e os canais de interação com o usuário, com garantia de transparência e participação cidadã

Nº	Objetivos
8.1	Implementar o controle social na rede de serviços

Diretriz 09: Implantar ações de saúde para o Enfrentamento à pandemia do novo Coronavírus (COVID-19)

N°	Objetivos
9.1	Definir estratégias anuais para elaboração e monitoramento das ações de saúde para o Enfrentamento à pandemia do novo Coronavírus (COVID-19).
9.2	Definir estratégias para identificação (diagnóstico) e gerenciamento (isolamento e cuidado) oportuno do caso(s) suspeito(s) de forma a interromper ou limitar a transmissão humano a humano.
9.3	Promover ampla divulgação de dados epidemiológicos, protocolos e informações que possam diminuir os riscos à saúde da população, apoiando o combate a notícias falsas.
9.4	Adotar medidas de proteção, prevenção e controle de infecções em serviços de saúde.
9.5	Adotar medidas de proteção, prevenção e controle de infecções nos ambientes laborais.
9.6	Definir estratégias para as ações de Vigilância Sanitária no Enfrentamento à COVID-19.
9.7	Dar transparências aos processos de contratações, compras e aquisições realizados para as ações de enfrentamento à COVID-19.
9.8	Estruturar a Rede de Atenção à Saúde para o atendimento às necessidades assistenciais da população Recifense.
9.9	Definir protocolos assistenciais para o atendimento aos casos suspeitos de acordo com a gravidade dos sintomas e as necessidades assistenciais dos pacientes.
9.10	Garantir insumos, material médico hospitalar, medicações e equipamentos de proteção individual, necessários ao enfrentamento à COVID-19.
9.11	Definir estratégias inovadoras para o enfrentamento à COVID-19, em parceria com os Entes Federados da estrutura do SUS e instituições especializadas locais.
9.12	Realizar ações de Educação Permanente em Saúde para qualificar a Rede de Atenção à Saúde, como estratégia de enfrentamento à COVID-19.
9.13	Contratar profissionais de saúde para o enfrentamento à COVID-19.

Secretaria de Saúde do Recife
Secretaria Executiva de Planejamento, Monitoramento e
Articulação Distrital Gerência de Planejamento

Monitoramento da Programação Anual de Saúde de 2021

PROGRAMAÇÃO ANUAL DE SAÚDE 2021						MONITORAMENTO DA PAS 2021				
Plano Municipal de Saúde 2018-2021			Programação Anual de Saúde (PAS) 2021			II CICLO DE MONITORAMENTO				
Diretriz	Objetivo	Descrição da Meta do PMS 2018-2021	Ações da PAS	Indicador de Monitoramento	Meta 2021	META DO 2º QUADRIMESTRE	RESULTADO ALCANÇADO	PERCENTUAL DE ALCANCE DA META	OBSERVAÇÃO DO RESULTADO DA META	CLASSIFICAÇÃO DA SITUAÇÃO DA META 2º QUAD.
1	1.1	Ampliar o número de Equipes de Saúde da Família, passando de 276 para 296	Ampliar o número de Equipes de Saúde da Família, passando de 279 para 284.	Equipes ampliadas	5	3	2	66,67%	Estamos com 281 eSF em funcionamento (até o momento o MS ainda não homologou novas Equipes de Saúde).	Em Andamento
1	1.1	Desenvolver curso de aperfeiçoamento do processo de trabalho para profissionais da Atenção Básica (Médico, Enfermeiro, Dentista, Técnicos de enfermagem, ASB/TSB e Profissionais do NASF).	Realizar o curso para os profissionais da AB, que ainda não o realizaram.	% de Profissionais da AB qualificados	90%	60%	100%	166,67%	A meta foi realizada em 2020 de forma on-line pela Escola de Saúde do Recife, o Curso de aperfeiçoamento para 3.141 profissionais da AB, estruturado em Oficinas temáticas: HUMANIZAÇÃO, TERRITÓRIO E DIAGNÓSTICO, ORGANIZAÇÃO DA DEMANDA PROGRAMADA, ORGANIZAÇÃO DA DEMANDA ESPONTÂNEA E SISTEMA DE INFORMAÇÃO, com o objetivo da melhoria do Processo de Trabalho das equipes de ESF, equipes NASF, CnaRua, PIC's e PAC's e conseqüentemente melhoria na qualidade de assistência à saúde dos usuários.	Concluído

PROGRAMAÇÃO ANUAL DE SAÚDE 2021						MONITORAMENTO DA PAS 2021				
Plano Municipal de Saúde 2018-2021			Programação Anual de Saúde (PAS) 2021			II CICLO DE MONITORAMENTO				
Diretriz	Objetivo	Descrição da Meta do PMS 2018-2021	Ações da PAS	Indicador de Monitoramento	Meta 2021	META DO 2º QUADRI MESTRE	RESULTADO ALCANÇADO	PERCENTUAL DE ALCANCE DA META	OBSERVAÇÃO DO RESULTADO DA META	CLASSIFICAÇÃO DA SITUAÇÃO DA META 2º QUAD.
1	1.1	Monitorar e avaliar o processo de trabalho das ESF (Acolhimento, agenda padrão, trabalho integrado com NASF).	Avaliar as equipes de Atenção Básica a partir de instrumentos de avaliação (125 ESF).	% ESF monitoradas e avaliadas	45%	30%	0%	0%	Elaborado o instrumento de avaliação e monitoramento para levantamento de dados e produção de informações com o objetivo de realizar o diagnóstico situacional das eSF no âmbito do processo de trabalho.	A Iniciar
1	1.1	Atualizar a territorialização das Equipes de Atenção Básica	Finalizar a atualização da territorialização (contagem, ajustes no território dos ACS e eSF) em 333 (100%) das equipes de Atenção Básica (279 ESF e 54 EACS).	100% das Equipes de Atenção básica com processo de territorialização encerrado.	100%	50%	50%	100%	Finalizado o processo de reconhecimento do território pertencente à área adscrita das Equipes de EACS e, em andamento, o levantamento das propostas dos ajustes do território a partir das microareas adscritas das EACS para posterior transformação em ESF's.	Concluído
1	1.1	Expansão das equipes da atenção básica vinculadas ao Programa Saúde na Escola, passando de 100 (36%) para 151 (55%).	Expansão das equipes da atenção básica vinculadas ao Programa Saúde na Escola. (De 117 para 138 equipes).	Equipes vinculadas ao PSE	138	138	151	109,42%	Na adesão 2021 passamos para 139 EU (Unidades Educacionais), 104 US (Unidades de Saúde) e 151 equipes de saúde.	Concluído

PROGRAMAÇÃO ANUAL DE SAÚDE 2021						MONITORAMENTO DA PAS 2021				
Plano Municipal de Saúde 2018-2021			Programação Anual de Saúde (PAS) 2021			II CICLO DE MONITORAMENTO				
Diretriz	Objetivo	Descrição da Meta do PMS 2018-2021	Ações da PAS	Indicador de Monitoramento	Meta 2021	META DO 2º QUADRI MESTRE	RESULTADO ALCANÇADO	PERCENTUAL DE ALCANCE DA META	OBSERVAÇÃO DO RESULTADO DA META	CLASSIFICAÇÃO DA SITUAÇÃO DA META 2º QUAD.
1	1.1	Avaliação da antropometria, da pressão arterial, da saúde bucal e do calendário vacinal (de crianças até 5 anos), passando de 12.250 (50%) para 24.500 (100%) dos estudantes das escolas vinculadas ao PSE.	Avaliar os escolares dos equipamentos educacionais vinculados ao PSE, passando de 23.385 para 24.500).	Escolares avaliados	90%	60%	0%	0,00%	O retorno das aulas presenciais aconteceu no dia 22/07, no mês de agosto foi iniciado o planejamento locais das atividades a serem realizadas em 2021.2, sendo indicadas como ações prioritárias na avaliação dos escolares, estabelecidas em colegiado gestor da política frente análise da situação atual: 1. Verificação e atualização do calendário vacinal; 2. Avaliação antropométrica; e 3. Promoção da Saúde Mental e Atenção Psicossocial;	A Iniciar
1	1.1	Realização de atividades de educação permanente para as Equipes de Saúde e da educação vinculadas ao PSE.	Realização de ações de educação em saúde pelas ESF e Equipamentos de Educação (escolas e creches), vinculadas ao PSE – abordando temas como Saúde Bucal, Saúde Mental e Gravidez precoce, a partir das demandas de cada território.	Ações realizadas	330	220	3	1,36%	O retorno das aulas presenciais aconteceu no dia 22/07, no mês de agosto foi iniciado o planejamento locais das atividades a serem realizadas em 2021.2, sendo temas indicados como ações prioritárias na avaliação dos escolares, estabelecidas em colegiado	Em Andamento

								gestor da política frente análise da situação atual: 1. Ações de prevenção à Covid-19; 2. Ações de combate ao mosquito Aedes aegypti; 3. Promoção da segurança alimentar e nutricional e da alimentação saudável e prevenção da obesidade infantil; e 4. Promoção das práticas Corporais, da atividade Física e do lazer nas escolas Os temas trabalhados em três ações realizadas foram: prevenção à Covid-19 e combate ao mosquito Aedes aegypti. As demais temáticas/ações estão em processo de replanejamento de acordo com a necessidade local.	
--	--	--	--	--	--	--	--	---	--

(Continuação)

PROGRAMAÇÃO ANUAL DE SAÚDE 2021						MONITORAMENTO DA PAS 2021				
Plano Municipal de Saúde 2018-2021			Programação Anual de Saúde (PAS) 2021			II CICLO DE MONITORAMENTO				
Diretriz	Objetivo	Descrição da Meta do PMS 2018-2021	Ações da PAS	Indicador de Monitoramento	Meta 2021	META DO 2º QUADRIMESTRE	RESULTADO ALCANÇADO	PERCENTUAL DE ALCANCE DA META	OBSERVAÇÃO DO RESULTADO DA META	CLASSIFICAÇÃO DA SITUAÇÃO DA META 2º QUAD.
1	1.1	Realização de atividades de educação permanente para as Equipes de Saúde e da educação vinculadas ao PSE.	Realizar encontros de formação sobre os temas do PSE de acordo com a necessidade de cada território.	Encontros realizados	28	18	14	77,78%	Foram realizados 3 encontros de formação com os gestores escolares em 29/04, 30/04 e 03/05 e 2 momentos com profissionais de rede da educação em 11/05 e 10/06 (sobre a prevenção da COVID-19 na retomada das aulas presenciais) e 09 formações no mês de agosto de forma remota, com o temas: Atividades física, Prevenção do uso de drogas, Hanseníase, Saúde sexual e saúde reprodutiva, verificação e atualização de calendário vacinal, Promoção de Cultura de Paz e Direitos Humanos. E estão programadas mais 22 formações até dezembro com esses temas e outros.	Em Andamento
1	1.1	Ampliar o número de Equipes de Saúde Bucal, passando de 172 para 192.	Ampliar o número de Equipes de Saúde Bucal, passando de 180 para 185.	Equipe implantada	5	3	0	0,00%	A proposta de ampliação das equipes foi concluída. Foi realizado o levantamento das unidades com cadeira e sem equipe, unidades com ponto para instalação da cadeira e sem	A Iniciar

									<p>equipe e unidades sem estrutura, porém, com proposta de equiparação. A análise para aquisição de equipamentos e insumos também realizada e estimativa indicada. Considerando a Lei nº173/2020 no momento não está sendo possível a convocação de profissionais do concurso para ampliação das equipes.</p>	
--	--	--	--	--	--	--	--	--	---	--

(Continuação)

PROGRAMAÇÃO ANUAL DE SAÚDE 2021						MONITORAMENTO DA PAS 2021				
Plano Municipal de Saúde 2018-2021		Programação Anual de Saúde (PAS) 2021				II CICLO DE MONITORAMENTO				
Diretriz	Objetivo	Descrição da Meta do PMS 2018-2021	Ações da PAS	Indicador de Monitoramento	Meta 2021	META DO 2º QUADRIMESTRE	RESULTADO ALCANÇADO	PERCENTUAL DE ALCANCE DA META	OBSERVAÇÃO DO RESULTADO DA META	CLASSIFICAÇÃO DA SITUAÇÃO DA META 2º QUAD.
1	1.1	Ampliar a cobertura da Primeira Consulta Odontológica Programática, passando de 5,48% para 12%).	Ampliar a cobertura da Primeira Consulta Odontológica Programática, passando de 4,06 para 6%.	Cobertura da Primeira Consulta Odontológica Programática	6%	6%	1%	16,67%	Os atendimentos odontológicos eletivos estão retornando de forma gradativa e mediante publicação do "Protocolo de Retomada das Atividades Odontológicas Eletivas" em abril de 2021. Atualmente cerca de 50% das eSBs (87 EqSB) estão realizando pelo menos um tipo de procedimento clínico.	Em Andamento
1	1.1	Ampliar média em 2% de escovação dental supervisionada, passando de 4,2 para 4,7% .	Ampliar média de escovação dental supervisionada, passando de 1,40 para 1,60%.	Média de escovação dental supervisionada	1,60%	1,60%	1%	62,50%	Seguindo as recomendações previstas no GUIA DE ORIENTAÇÕES PARA ATENÇÃO ODONTOLÓGICA NO CONTEXTO DA COVID-19, as atividades coletivas foram reduzidas até que hajam patamares seguros nos indicadores pandêmicos, uma vez que a escovação supervisionada, atividade coletiva de que trata este indicador, implica em dispersão de gotículas de saliva e aglomeração de pessoas.	Em Andamento

PROGRAMAÇÃO ANUAL DE SAÚDE 2021						MONITORAMENTO DA PAS 2021				
Plano Municipal de Saúde 2018-2021			Programação Anual de Saúde (PAS) 2021			II CICLO DE MONITORAMENTO				
Diretriz	Objetivo	Descrição da Meta do PMS 2018-2021	Ações da PAS	Indicador de Monitoramento	Meta 2021	META DO 2º QUADRI MESTRE	RESULTADO ALCANÇADO	PERCENTUAL DE ALCANCE DA META	OBSERVAÇÃO DO RESULTADO DA META	CLASSIFICAÇÃO DA SITUAÇÃO DA META 2º QUAD.
1	1.1	Manter da rede básica de saúde ESF/ESB/ACS/UBT/PAC/PICS/CnRua/ENASF/PMMC)	Manter a rede básica de saúde (ESF/ESB/ACS/UBT/PAC/PICS/CnRua/ENASF/PMMC).	Programas/estratégias mantidos(as)	100%	100%	100%	100,00%	Programas mantidos.	Concluído
1	1.1	Implantar Prontuário Eletrônico nas unidades de Saúde da Família, passando de 28% para 100%.	Manter 100% das Unidades de Saúde da Família com Prontuário Eletrônico implantado.	% de USF com prontuário eletrônico implantado	100%	100%	100%	100,00%	Todas as Unidades de Saúde da Família estão com o sistema e-sus APS implantado e os problemas de desempenho da aplicação foram contornados.	Concluído
1	1.1	Implantar aplicativo para 100% dos ACS registrarem suas ações utilizando dispositivos móveis.	Manter o aplicativo para 100% dos ACS registrarem suas ações (tablets), com manutenção/internet.	Manutenção dos tablets/internet	100%	100%	61%	61,00%	Em processo de substituição de parte dos tablets que apresentam problemas para utilização da nova versão do aplicativo.	Em Andamento
1	1.2	Acompanhar as condicionalidades de saúde do Programa Bolsa Família	Acompanhamento das condicionalidades de saúde do Programa Bolsa Família.	% de Condicionalidades acompanhadas	>40%	40%	39,99%	99,98%	Acompanhados 60.519 beneficiários do Programa Bolsa Família.	Em Andamento
1	1.2	Transformar as duas equipes de CnaRUA Tipo I em uma tipo II e outra Tipo III.	Transformar uma equipe de CnaRUA Tipo I em uma tipo II	Equipes transformadas	2	1	0	0,00%	Aguardando nomeação do concurso (ação paralisada devido lei complementar nº 173 de 27/05/2020).	A Iniciar

PROGRAMAÇÃO ANUAL DE SAÚDE 2021						MONITORAMENTO DA PAS 2021				
Plano Municipal de Saúde 2018-2021		Programação Anual de Saúde (PAS) 2021				II CICLO DE MONITORAMENTO				
Diretriz	Objetivo	Descrição da Meta do PMS 2018-2021	Ações da PAS	Indicador de Monitoramento	Meta 2021	META DO 2º QUADRIMESTRE	RESULTADO ALCANÇADO	PERCENTUAL DE ALCANCE DA META	OBSERVAÇÃO DO RESULTADO DA META	CLASSIFICAÇÃO DA SITUAÇÃO DA META 2º QUAD.
1	1.2	Transformar as duas equipes de CnaRUA Tipo I em uma tipo II e outra Tipo III.	Finalizar e publicar o manual de diretrizes da eCR Recife.	Manual elaborado e publicizado	1	1	0,4	40,00%	Manual está em revisão do conteúdo. Seguirá para apreciação dos espaços pertinentes (Comitê municipal Pop Rua Recife, Camara técnica de atenção a população em situação de rua de Recife). Em fase de atualização das informações, segundo orientações do MS.	Em Andamento
1	1.2	Ampliar o número de ENASF garantindo a diretriz do apoio matricial.	Ampliar o número de ENASF garantindo a diretriz do apoio matricial.	Equipes Implantadas	8	4	0	0,00%	Aguardando nomeação do concurso (ação paralisada devido lei complementar nº 173 de 27/05/2020).	A Iniciar
1	1.2	Realização de atividades de educação permanente para ENASF	Realizar avaliação do Nasf pelas equipes de Saúde família em 03 DS.	Avaliação realizada	3	2	3	150,00%	Reavaliada a metodologia e elaborado um formulário on-line para ser aplicado no segundo semestre. Iniciado o processo de avaliação nos DS II, III e IV em agosto de 2021.	Concluído
1	1.2	Realização de atividades de educação permanente para ENASF	Realizar mensalmente 01 reunião entre eNasf e eSF em 100% das eSF apoiadas.	Reuniões realizadas	240	160	160	100,00%	Reuniões foram realizadas de modo presencial ou remota.	Concluído

PROGRAMAÇÃO ANUAL DE SAÚDE 2021						MONITORAMENTO DA PAS 2021				
Plano Municipal de Saúde 2018-2021			Programação Anual de Saúde (PAS) 2021			II CICLO DE MONITORAMENTO				
Diretriz	Objetivo	Descrição da Meta do PMS 2018-2021	Ações da PAS	Indicador de Monitoramento	Meta 2021	META DO 2º QUADRIMESTRE	RESULTADO ALCANÇADO	PERCENTUAL DE ALCANCE DA META	OBSERVAÇÃO DO RESULTADO DA META	CLASSIFICAÇÃO DA SITUAÇÃO DA META 2º QUAD.
1	1.2	Realização de atividades de educação permanente para ENASF	Realizar monitoramento bimestral (n=6) com as ENASF sobre atendimentos em grupo.	Monitoramentos realizados	120	80	40	50,00%	Realizado monitoramento bimestral dos meses de Abril, Maio, Junho e Julho de 2021	Em Andamento
1	1.2	Realização de atividades de educação permanente para ENASF	Realizar monitoramento mensal (n=12) com as eNasf sobre atendimentos em grupo.	Monitoramentos realizados	240	160	140	87,50%	Realizado monitoramento dos meses de Abril, Maio, Junho e Julho de 2021, via e-SUS e planilha própria da coordenação das 20 eNasf.	Em Andamento
1	1.2	Realização de atividades de educação permanente para ENASF	Realizar monitoramento semestral (n=2) com as eNasf sobre os atendimentos individuais por profissional das 07 categorias Nasf	Monitoramentos realizados	40	40	140	350,00%	Realizado monitoramento dos meses de Abril, Maio, Junho e Julho de 2021, via e-SUS e planilha própria da coordenação das 20 eNasf.	Concluído
1	1.2	Realização de atividades de educação permanente para ENASF	Realizar monitoramento bimestral (n=6) com as ENASF sobre os atendimentos domiciliares.	Monitoramentos realizados	120	80	140	175,00%	Realizado monitoramento dos meses de Abril, Maio, Junho e Julho de 2021, via e-SUS e planilha própria da coordenação das 20 eNasf.	Concluído

PROGRAMAÇÃO ANUAL DE SAÚDE 2021						MONITORAMENTO DA PAS 2021				
Plano Municipal de Saúde 2018-2021		Programação Anual de Saúde (PAS) 2021				II CICLO DE MONITORAMENTO				
Diretriz	Objetivo	Descrição da Meta do PMS 2018-2021	Ações da PAS	Indicador de Monitoramento	Meta 2021	META DO 2º QUADRI MESTRE	RESULTADO ALCANÇADO	PERCENTUAL DE ALCANCE DA META	OBSERVAÇÃO DO RESULTADO DA META	CLASSIFICAÇÃO DA SITUAÇÃO DA META 2º QUAD.
1	1.2	Realização de atividades de educação permanente para ENASF	Realizar 5 reuniões interdistritais e 6 reuniões de cada categoria NASF.	Reuniões realizadas	11	7	24	342,86%	Realizada no total 24 reuniões destas no 2º quadrimestre foram 16 reuniões distritais em: DS I 10.06 e 15.07; DS II 07.06 e 28.07; DS III 08.06 e 15.07; DS IV 17.05 e 20.07; DS V 24.05 e 29.07; DS VI 20.05 e 05.08; DS VII 08.06 e 15.07; DS VIII 11.06 e 26.07.	Concluído
1	1.2	Realização de atividades de educação permanente para ENASF	Monitorar trimestralmente (n=4) indicadores norteadores nas 20 equipes.	Monitoramentos realizados	80	50	20	40,00%	O acompanhamento está sendo mensal pela coordenação distrital e as discussões foram retomados a partir de Julho de 2021 com as 20 eNasf.	Em Andamento
1	1.2	Informatizar pontos de apoio NASF (MOBILIÁRIO).	Adquirir mobiliários para 13 pontos de apoio/NASF (mesa para computador 06; armário com chaves 10; estante 03; mesa de reunião 05).	Pontos de apoio NASF mobiliário	13	8	0	0,00%	Solicitado adequação de 06 pontos de apoio do Nasf: 2.1 USF Chão de Estrelas; 3.1 Sala no Distrito Sanitário; 4.2 USF Sinos; 6.1 USF Bernard Van Leer; 6.2 USF Jader de Andrade/Entra a pulso; 8.1 Upinha Rio da Prata. Processo de aquisição de mobiliários em andamento.	A Iniciar

PROGRAMAÇÃO ANUAL DE SAÚDE 2021						MONITORAMENTO DA PAS 2021				
Plano Municipal de Saúde 2018-2021			Programação Anual de Saúde (PAS) 2021			II CICLO DE MONITORAMENTO				
Diretriz	Objetivo	Descrição da Meta do PMS 2018-2021	Ações da PAS	Indicador de Monitoramento	Meta 2021	META DO 2º QUADRIMESTRE	RESULTADO ALCANÇADO	PERCENTUAL DE ALCANCE DA META	OBSERVAÇÃO DO RESULTADO DA META	CLASSIFICAÇÃO DA SITUAÇÃO DA META 2º QUAD.
1	1.2	Ampliar as práticas integrativas no âmbito da atenção básica	Matricular ESF para o desenvolvimento de práticas integrativas.	Equipes matriciadas em práticas integrativas	40	25	0	0,00%	As atividades de matriciamento das equipes ocorrem durante o curso de formação em PICS, que precisa ser realizado de forma presencial, seguindo as medidas de segurança	A Iniciar
1	1.2	Realizar curso de formação em PICS para profissionais da AB	Realizar curso de formação em PICS para profissionais da Atenção Básica.	Vagas ofertadas	400	250	0	0,00%	Em decorrência da pandemia da Covid-19, está em análise formato de curso de formação em PICS, que precisa ser realizado de forma presencial e seguir as medidas de segurança.	A Iniciar
1	1.2	Realizar Encontro de Educação Permanente - EEP como forma de qualificar a rede de Atenção Básica	Realizar Encontro de Educação Permanente - EEP, como forma de qualificar a rede de Atenção Básica.	Encontros realizados	12	8	4	50,00%	Foram realizados 04 encontros (EDUCAÇÃO PERMANENTE EM 26/02 e 28/05): considerando as limitações ocasionadas pela Pandemia Covid-19, um novo plano de retomada foi elaborado. Existem mais 04 momentos EEP previstos para este, incluindo o IX Seminário do PAC.	Em Andamento

PROGRAMAÇÃO ANUAL DE SAÚDE 2021						MONITORAMENTO DA PAS 2021				
Plano Municipal de Saúde 2018-2021			Programação Anual de Saúde (PAS) 2021			II CICLO DE MONITORAMENTO				
Diretriz	Objetivo	Descrição da Meta do PMS 2018-2021	Ações da PAS	Indicador de Monitoramento	Meta 2021	META DO 2º QUADRI MESTRE	RESULTADO ALCANÇADO	PERCENTUAL DE ALCANCE DA META	OBSERVAÇÃO DO RESULTADO DA META	CLASSIFICAÇÃO DA SITUAÇÃO DA META 2º QUAD.
1	1.2	Informatizar 100% dos Polos PAC.	Manter o aplicativo para 100% dos profissionais do PAC registrarem suas ações (tablets), com manutenção/internet.	Manutenção dos tablets/internet	100%	100%	99,40%	99,40%	Foram distribuídos 155 tablets com capas no mês de agosto de 2020, restando a receber apenas um profissional recentemente ingressado ao programa, o qual está sendo providenciado.	Em Andamento
1	1.3	Aumentar a proporção de contatos examinados de casos novos de hanseníase.	Aumentar a proporção de contatos examinados de casos novos de hanseníase.	Proporção de contatos examinados de casos novos de hanseníase	80%	80%	66,60%	83,25%	Emissão em 17/08/2021. Coorte Janeiro-Junho 2020 para os casos paucibacilares. Coorte Janeiro-Junho de 2019 para os casos multibacilares. Atividades de rotina que contribuem para o alcance da meta (I e II CICLO): 1) Monitoramento mensal dos menores de 15 anos acometidos com atenção importante às variáveis de contatos registrados e examinados; 2) Crítica mensal do BA (Boletim de Acompanhamento) feita pelos distritos sanitários e contato com as equipes de saúde para resgate dos contatos não examinados.	Em Andamento

PROGRAMAÇÃO ANUAL DE SAÚDE 2021						MONITORAMENTO DA PAS 2021				
Plano Municipal de Saúde 2018-2021			Programação Anual de Saúde (PAS) 2021			II CICLO DE MONITORAMENTO				
Diretriz	Objetivo	Descrição da Meta do PMS 2018-2021	Ações da PAS	Indicador de Monitoramento	Meta 2021	META DO 2º QUADRI MESTRE	RESULTADO ALCANÇADO	PERCENTUAL DE ALCANCE DA META	OBSERVAÇÃO DO RESULTADO DA META	CLASSIFICAÇÃO DA SITUAÇÃO DA META 2º QUAD.
1	1.3	Aumentar a proporção de cura para hanseníase.	Aumentar a proporção de cura para hanseníase.	Proporção de cura para hanseníase	84%	84%	73,90%	87,98%	Emissão em 17/08/2021. Coorte Janeiro-Junho 2020 para os casos paucibacilares. Coorte Janeiro-Junho de 2019 para os casos multibacilares. Atividades de rotina que contribuem para o alcance da meta (I e II CICLO): 1) Monitoramento dos casos em tratamento via crítica mensal do boletim de acompanhamento; Após análise e visualização dos pacientes irregulares ao tratamento ou próximos a entrar em abandono, realiza-se o contato com a equipe de saúde para resgate do caso e atualização da data do último comparecimento. 2) Discussões de casos complexos em GTs distritais; 3) Monitoramento mensal dos menores de 15 acometidos pela Hanseníase com atenção especial às variáveis de data do último comparecimento e número de doses supervisionadas.	

PROGRAMAÇÃO ANUAL DE SAÚDE 2021						MONITORAMENTO DA PAS 2021				
Plano Municipal de Saúde 2018-2021			Programação Anual de Saúde (PAS) 2021			II CICLO DE MONITORAMENTO				
Diretriz	Objetivo	Descrição da Meta do PMS 2018-2021	Ações da PAS	Indicador de Monitoramento	Meta 2021	META DO 2º QUADRI MESTRE	RESULTADO ALCANÇADO	PERCENTUAL DE ALCANCE DA META	OBSERVAÇÃO DO RESULTADO DA META	CLASSIFICAÇÃO DA SITUAÇÃO DA META 2º QUAD.
1	1.3	Aumentar a proporção de cura para hanseníase.	Reduzir a proporção de abandono dos casos de hanseníase de 12,90% para 8,7%.	Proporção de abandono dos casos de hanseníase	8,70%	8,70%	14,90%	171,26%	Emissão em 17/08/2021. Coorte Janeiro-Junho 2020 para os casos paucibacilares. Coorte Janeiro-Junho de 2019 para os casos multibacilares. Atividades de rotina que contribuem para o alcance da meta (I e II CICLO): 1) Monitoramento dos casos em tratamento via crítica mensal do boletim de acompanhamento; Após análise e visualização dos pacientes irregulares ao tratamento ou próximos a entrar em abandono, realiza-se o contato com a equipe de saúde para resgate do caso e atualização da data do último comparecimento. 2) Discussões de casos complexos em GTs distritais; 3) Monitoramento mensal dos menores de 15 acometidos pela Hanseníase com atenção especial às variáveis de data do último comparecimento e número de doses supervisionadas.	Em Andamento

PROGRAMAÇÃO ANUAL DE SAÚDE 2021						MONITORAMENTO DA PAS 2021				
Plano Municipal de Saúde 2018-2021			Programação Anual de Saúde (PAS) 2021			II CICLO DE MONITORAMENTO				
Diretriz	Objetivo	Descrição da Meta do PMS 2018-2021	Ações da PAS	Indicador de Monitoramento	Meta 2021	META DO 2º QUADRI MESTRE	RESULTADO ALCANÇADO	PERCENTUAL DE ALCANCE DA META	OBSERVAÇÃO DO RESULTADO DA META	CLASSIFICAÇÃO DA SITUAÇÃO DA META 2º QUAD.
1	1.3	Aumentar a detecção dos casos novos de hanseníase.	Aumentar a detecção dos casos novos de hanseníase.	Detecção dos casos novos de hanseníase	40%	40%	9,40%	23,50%	Emissão em 17/08/2021. Casos novos de janeiro a junho de 2021. Detecção por cem mil habitantes. Atividades de rotina que contribuem para o alcance da meta (I e II CICLO): 1) Ações para busca ativa de novos casos; 2) Avaliação dos contatos de casos confirmados; 3) Atividades para divulgação da doença.	Em Andamento
1	1.3	Qualificar profissionais da rede para as ações de controle da hanseníase, com enfoque na busca de sintomáticos dermatológicos e exame de contatos (médicos e enfermeiros).	Qualificar os profissionais sobre a linha de cuidado aos pacientes com hanseníase.	Profissionais Qualificados	200	130	395	303,85%	Foram qualificados 395 profissionais: I CICLO: 9 e no II CICLO: 386. I CICLO: 1) Reunião para treinamento da nova Coordenadora Distrital do DS I e VE distrital: Manejo clínico, fluxos da rede, impressos e atividades de rotina do programa, Plataforma Meet, 08/04/2021, 02 profissionais matriciadas. 2) Reunião in loco com a	Concluído

									<p>equipe do Programa de Hanseníase da Policlínica Lessa de Andrade: Fluxos da rede e impressos do programa, 09/04/2021, 07 participantes (enfermeira, médica, 02 fisioterapeutas, gerência da policlínica, apoio técnico do PMCH, coordenação distrital de hanseníase DS IV e vigilância epidemiológica do DS IV) + representante do nível central.</p> <p>II CICLO:</p> <p>3) Atualização no Manejo e Processo de Trabalho frente ao agravo de Hanseníase no Sistema Prisional (29/04/2021, 19 profissionais matriciados sendo 04 representantes distritais do DS IV, 02 representantes distritais do DS V, 01 do presídio PFDB, 01 do presídio PAMFA, 03 representantes do nível central (coordenação do PMCT, apoio técnico do PMCT e coordenação de PPL), 05 representantes estaduais e 03 residentes.</p> <p>4) Reunião de treinamento sobre o novo fluxo de atendimento para os pacientes acometidos pela</p>
--	--	--	--	--	--	--	--	--	--

								<p>Hanseníase dos DS IV e V (08/07/2021, 08 participantes sendo 01 enfermeira do programa do Lessa de Andrade, 01 técnica de enfermagem do programa da PAM, direção da policlínica, 02 representantes do SAM, 02 coordenações distritais DS IV e DS V, apoio técnico do PMCH).</p> <p>5) Webinar “Os Desafios da Política Programática de Tuberculose e Hanseníase em tempos de Pandemia da Covid-19”; Data: 19/05/2021, 09:00h às 12:00h. 51 profissionais participantes, sendo 18 representes da VE distritais, 12 coordenações distritais de TB/Hansen, 6 representantes da farmácia a nível distrital, 01 DDAS, 03 residentes, 03 representantes da SEVS, 06 representantes da SEAB, 01 representante da SGTES e 01 representante da SEDE SESAU.</p> <p>6) Capacitação online para profissionais de nível médio promovida pelo Ministério da Saúde abordando Diagnóstico, Aspectos Clínicos, Estigma</p>
--	--	--	--	--	--	--	--	--

								<p>e Prevenção de Incapacidades; Data: 14/07/2021, 15h às 17h; Participantes: 20 (02 técnicas de enfermagem e 18 ACS).</p> <p>7) Temática: Suspeição, diagnóstico e tratamento; Inclusão da clofazimina no tratamento para os casos PB; Data: 16/06/2021. 13:30h às 17:00h; Participantes: 61 (31 ACS, 14 enfermeiros(as), 04 médicos(as), 02 farmacêuticos(as), 02 técnicos(as) de enfermagem, 01 ASACE, 03 representantes da VE, 03 coord. Distritais de Hanseníase, 01 apoio técnico do PMCH). Evento promovido pela I GERES.</p> <p>8) Temática: Avaliação neurológica simplificada; Data: 02/07/2021, 13:30h às 16:00h; Participantes: 07 (03 terapeutas ocupacionais, 01 fisioterapeuta, 01 farmacêutico(a), 01 coord. Distrital DS V, 01 apoio técnico do PMCH). Evento promovido pela I GERES.</p> <p>9) Matriciamento para equipe de saúde sobre fluxo e impressos do</p>
--	--	--	--	--	--	--	--	--

								<p>programa. Local: Upinha Tasso Bezerra; Data: 20/07/2021; 2 médicos participantes.</p> <p>10) Matriciamento online para profissionais de saúde do DS II sobre inclusão da Clofazimina, GAL e Boletim Epidemiológico. Data: 21/07/2021; Participantes: 21 (12 enfermeiros e 08 médicos).</p> <p>11) Visita à farmácia distrital – DS II. Fluxos de insumos, fluxos e medicamentos relacionados as políticas de TB e hanseníase. Data: 17/06/2021; Participantes: 04 (Coordenadora de hans distrital, Coordenadora distrital de saúde da mulher, Farmaceutica e Técnico da farmácia).</p> <p>12) Visita à farmácia da USF Ponto de Parada. Fluxos de insumos, fluxos e medicamentos relacionados as políticas de TB e hanseníase. Data: 22/06/2021; Participantes: 03 (Coordenadora de hans distrital, Coordenadora distrital de saúde da mulher e Farmaceutica).</p> <p>13) Reunião online com equipe do eNASF – DS II.</p>	
--	--	--	--	--	--	--	--	--	--

								<p>Fluxos relacionados as políticas de hanseníase, impressos, NT, planejamento de acompanhamento e realização do GIF. Data: 20/07/2021; Participantes: 03 (Coordenadora de hanseníase distrital e 02 Terapeutas ocupacionais do eNASF).</p> <p>14) Matriciamento teórico para o SAD RECIFE/IMIP (primeira turma); Data: 16/08/2021; Participantes: 09 (Apoio PMCH, Coord SAD Recife, Coord Hansen DS I, Coord SAD do DS VI/VIII, Coord de enfermagem SAD IMIP, 01 médica, 01 enfermeira, 02 técnicas de enfermagem)</p> <p>15) Matriciamento teórico para o SAD RECIFE/IMIP (segunda turma); Data: 16/08/2021; Participantes: 14 (Apoio PMCH, Coord SAD Recife, Coord de enfermagem SAD IMIP, 01 médica, 03 enfermeiras, 01 fisioterapeuta, 06 técnicos(as) de enfermagem)</p> <p>16) Matriciamento teórico para a equipe de saúde da USF São José do Coque (fluxos da rede, conceitos</p>	
--	--	--	--	--	--	--	--	--	--

									<p>da hanseníase, estigma, sinais e sintomas, vigilância de contatos). Data: 17/08/2021; Participantes: 17 (Apoio técnico do PMCH, Coord distrital do DS I, 05 ACS, 02 ASB, 01 dentista, 01 enfermeira, 01 médica, 01 técnica de enfermagem, 01 representante da farmácia, 01 recepcionista e 01 auxiliar de limpeza, 01 psicóloga residente).</p> <p>17) Matriciamento teórico para o SAD RECIFE/Santa Casa; Data: 18/08/2021; Participantes: 22 (Apoio PMCH, Coord SAD Recife, Coord distrital do SAD, 02 Coord distrital de Hanseníase (DS IV e V), 01 representante da VE distrital DS V, 03 enfermeiros(as), 02 fisioterapeutas, 01 TO, 01 nutricionista, 01 psicólogo, 01 assistente social, 07 técnicas de enfermagem).</p> <p>18) Matriciamento teórico para o SAD RECIFE/Maria Lucinda. Data: 20/08/2021; Participantes: 31 (Apoio PMCH, Coord SAD Recife, Coord distrital do SAD, 02 Coord distrital de Hanseníase (DS II e III),</p>
--	--	--	--	--	--	--	--	--	---

								<p>Coord SAD do HML, 01 médica, 05 enfermeiros(as), 03 fisioterapeutas, 01 TO, 01 assistente social, 01 psicólogo, 01 fono, 01 nutricionista, 08 técnicos(as) de enfermagem, 02 residentes, 01 acadêmico de medicina).</p> <p>19) Matriciamento teórico para a equipe de saúde da USF São José do Coque (fluxos da rede, conceitos da hanseníase, estigma, sinais e sintomas, vigilância de contatos). Data: 24/08/2021; Participantes: 25 (apoio técnico do PMCH, Coord distrital do DS I, 08 ACS, 01 técnica de enfermagem, 01 assistente social NASF, 01 fono NASF, 01 TSB, 04 representantes do meio acadêmico da universidade de são miguel (01 fisioterapeuta e 03 estagiários), 02 recepção, 01 vigilante, 01 porteiro, 01 serviços gerais, 01 técnico de segurança do trabalho, 01 residente NASF).</p> <p>20) Matriciamento teórico para os trabalhadores de educação em parceria com</p>	
--	--	--	--	--	--	--	--	--	--

								<p>o PSE. Data: 25/08/2021; Plataforma Meet; Participantes: 17.</p> <p>21) Matriciamento teórico para os profissionais das PICS do Guilherme Abath (1ª turma). Data: 27/08/2021; Participantes: 08 (Apoio técnico do PMCH, gerente da unidade, 02 nutricionistas, 02 psicólogas, 01 instrutor, 01 secretária).</p> <p>22) Reunião para treinamento da nova Coordenadora Distrital do DS V: fluxos da rede, impressos e atividades de rotina do programa. Data: 30/08/2021, 01 profissional matriciada.</p> <p>23) Matriciamento teórico para os profissionais das PICS do Guilherme Abath (2ª turma). Data: 30/08/2021. Participantes: 15 (Apoio técnico do PMCH, gerente da unidade, 3 psicólogas, 01 assistente social, 01 fisioterapeuta, 01 prof de educação física, 03 médicas, 01 instrutor de lian gong, 01 farmacêutica, 01 instrutor de dança percussão, 01 secretário).</p> <p>24) Matriciamento online</p>
--	--	--	--	--	--	--	--	---

									<p>para os profissionais das PICS do SIS. Data: 26/07/2021. 17 participantes.</p> <p>25) Matriciamento prático sobre avaliação do grau de incapacidade física para o NASF (1º encontro). Data: 01/07/2021. Participantes: 6 (04 fisioterapeutas, 01 coord distrital de Hanseníase e 01 enfermeira voluntária como facilitadora).</p> <p>26) Matriciamento prático sobre avaliação do grau de incapacidade física para o NASF (2º encontro). Data: 29/07/2021. Participantes: 5 (03 fisioterapeutas, 01 coord distrital de Hanseníase e 01 enfermeira voluntária como facilitadora).</p>	
--	--	--	--	--	--	--	--	--	---	--

(Continuação)

PROGRAMAÇÃO ANUAL DE SAÚDE 2021						MONITORAMENTO DA PAS 2021				
Plano Municipal de Saúde 2018-2021			Programação Anual de Saúde (PAS) 2021			II CICLO DE MONITORAMENTO				
Diretriz	Objetivo	Descrição da Meta do PMS 2018-2021	Ações da PAS	Indicador de Monitoramento	Meta 2021	META DO 2º QUADRI MESTRE	RESULTADO ALCANÇADO	PERCENTUAL DE ALCANCE DA META	OBSERVAÇÃO DO RESULTADO DA META	CLASSIFICAÇÃO DA SITUAÇÃO DA META 2º QUAD.
1	1.3	Qualificar profissionais da rede para as ações de controle da hanseníase, com enfoque na busca de sintomáticos dermatológicos e exame de contatos (médicos e enfermeiros).	Realizar ações de mobilização social e enfrentamento a hanseníase.	Ações realizadas	10	6	10	166,67%	Ações realizadas: I CICLO: 1) Roda de Conversa sobre sinais e sintomas da hanseníase realizada para as usuárias do PAC do Centro de Saúde Ermírio de Moraes no dia 29/01/2021; 2) Ação para avaliação dermatoneurológica para diagnóstico de novos casos no CS Olinto de Oliveira em 18/01/2021; 3) Ação de busca ativa de novos casos em alusão ao "Janeiro Roxo" (local: USF Alto José do Pinho); 4) Ação de busca ativa de novos casos em alusão ao "Janeiro Roxo" (local: Upinha Dr Moacyr André Gomes); 5) Ação de busca ativa de novos casos em alusão ao "Janeiro Roxo" (local: USF Sítio dos Macacos); 6) Palestras realizadas pelas equipes de saúde ressaltando as características das lesões, como identificar precocemente e	Concluído

									<p>principalmente desmistificar e esclarecer certos preconceitos e estigmas (Upinha Dr Hélio Mendonça nas datas de 14/01, 15/01, 20/01, 22/01, 27/01 e 29/01).</p> <p>II CICLO:</p> <p>7) Ação de avaliação de casos suspeitos para detecção de novos casos no território (data: 24/05/2021 , local: USF Lagoa Encantada);</p> <p>8) Ação de avaliação de casos suspeitos para detecção de novos casos no território. Local: Upinha UR 04/05; Data: 04/08/2021;</p> <p>9) Ação de avaliação de casos suspeitos para detecção de novos casos no território. Local: USF São José do Coque; Data: 17/08/2021;</p> <p>10) Ação de avaliação de casos suspeitos para detecção de novos casos no território. Local: USF São José do Coque; Data: 24/08/2021.</p> <p>I CICLO: 6 AÇÕES; II CICLO: 4 AÇÕES; Somando I CICLO e II CICLO = 10 ações realizadas.</p>
--	--	--	--	--	--	--	--	--	--

(Continuação)

PROGRAMAÇÃO ANUAL DE SAÚDE 2021						MONITORAMENTO DA PAS 2021				
Plano Municipal de Saúde 2018-2021			Programação Anual de Saúde (PAS) 2021			II CICLO DE MONITORAMENTO				
Diretriz	Objetivo	Descrição da Meta do PMS 2018-2021	Ações da PAS	Indicador de Monitoramento	Meta 2021	META DO 2º QUADRI MESTRE	RESULTADO ALCANÇADO	PERCENTUAL DE ALCANCE DA META	OBSERVAÇÃO DO RESULTADO DA META	CLASSIFICAÇÃO DA SITUAÇÃO DA META 2º QUAD.
1	1.3	Qualificar profissionais da rede para as ações de controle da hanseníase, com enfoque na busca de sintomáticos dermatológicos e exame de contatos (médicos e enfermeiros).	Qualificar profissionais da rede para as ações de controle da hanseníase.	Profissionais Qualificados	24	16	66	412,50%	I CICLO: 1) Webnario de Hanseníase: 27/01/2021, plataforma meet, tema: perfil epidemiológico e autocuidado, 61 participantes, sendo 11 enfermeiro(as) e 11 médicos(as); 2) Roda de conversa com a equipe de saúde sobre manejo clínico: 18/01/2021, UBT Olinto de Oliveira, 04 participantes, sendo 2 ACS e 2 enfermeiras; 3) Matriciamento in loco sobre o autocuidado em Hanseníase realizado pelas terapeutas ocupacionais da equipe NASF: 21/01/2021, USF Chico Mendes, 05 profissionais matriciados, sendo 04 ACS e 01 enfermeira; 4) Matriciamento in loco sobre o autocuidado em Hanseníase realizado pelas terapeutas ocupacionais da equipe NASF: 13/01/2021, USF Planeta dos Macacos I, 07 profissionais matriciados, sendo 04 ACS, 02 técnicas de enfermagem e 01 médica;	Concluído

									<p>5) Matriciamento in loco sobre o autocuidado em Hanseníase realizado pelas terapeutas ocupacionais da equipe NASF: 11/01/2021, USF Coqueiral, 07 profissionais matriciados, sendo 06 ACS e 01 médica;</p> <p>6) Reunião para treinamento da nova Coordenadora Distrital do DS I e VE distrital: Manejo clínico, fluxos da rede, impressos e atividades de rotina do programa, Plataforma Meet, 08/04/2021, 02 profissionais matriciadas do DS I (Coord distrital e VE distrital).</p> <p>II CICLO:</p> <p>7) Sensibilização em relação ao exame dos contatos de hanseníase, estigmas e orientações (10/05/2021, Micro 2.3 - Unidades de Saúde DS II USF CURIÓ, USF ALTO DO CAPITÃO, USF CLUBE DOS DELEGADOS e USF BIANOR, 09 profissionais matriciados, sendo 02 enfermeiros(as), 05 médicos(as), 01 cirurgião dentista, 01 técnico de enfermagem);</p> <p>8) Sensibilização em relação ao exame dos contatos de hanseníase, estigmas e orientações (17/05/2021, Micro 2.3 - Unidades de Saúde USF ALTO DO MARACANÃ - UPINHA F. WANDERLEY - USF ALTO DOS COQUEIROS - UBS</p>	
--	--	--	--	--	--	--	--	--	---	--

								<p>MONTEIRO DE MORAES, 12 participantes sendo 05 enfermeiros(as), 04 médicos(as), 01 TSB, 01 ACS, 01 acadêmico);</p> <p>9) Matriciamento prático durante avaliação dermatoneurológica de casos suspeitos (24/05/2021 , USF Lagoa Encantada, 01 médico e 01 enfermeira);</p> <p>10) Matriciamento prático sobre avaliação do grau de incapacidade física. Local: USF Jordão Alto; Data: 22/07/2021; Participantes: 08, sendo 02 Médicos, 01 Enfermeira, 01 Coordenação Distrital de Hanseníase, 01 Enfermeira da SES e 01 médica residente e 2 outros (as);</p> <p>11) Matriciamento prático sobre avaliação do grau de incapacidade física. Local: USF UR 12; Data: 05/08/2021; Participantes: 03, sendo 01 enfermeira, 01 coordenadora distrital hanseníase e 01 enfermeira da SES;</p> <p>12) Matriciamento prático durante avaliação de casos suspeitos nas unidades de saúde da família. Local: Upinha UR4/5; Data: 04/08/2021; Participantes: 06, sendo 02 médicos, 01 Coordenação Distrital de Hanseníase, 01 médica hansenóloga voluntária e 02 residentes de saúde coletiva;</p>	
--	--	--	--	--	--	--	--	--	--

								<p>13) Matriciamento prático durante avaliação de casos suspeitos nas unidades de saúde da família. Local: USF São José do Coque; Data: 17/08/2021; Participantes: 06, sendo Apoio técnico do PMCH, Coord distrital do DS I, 01 TO do NASF, 01 fisioterapeuta do NASF, 01 enfermeira e 01 médica;</p> <p>14) Matriciamento prático durante avaliação de casos suspeitos nas unidades de saúde da família. Local: USF São José do Coque; Data: 24/08/2021; Participantes: 05, sendo apoio técnico do PMCH, Coord distrital do DS I, 01 TO do NASF, 02 enfermeiras;</p> <p>15) Matriciamento prático sobre avaliação do grau de incapacidade física; Local: USF Mangueira I; Data: 19/08/2021; Participantes: 1 médica e 3 enfermeiros;</p> <p>16) Matriciamento prático sobre avaliação do grau de incapacidade física; Local: PAM CEASA; Data: 26/08/2021; Participantes: 4 enfermeiras e 1 médica. I CICLO: 29; II CICLO: 37. Somando I CICLO e II CICLO = 66 médicos(as) e enfermeiros(as) matriciados.</p>	
--	--	--	--	--	--	--	--	---	--

(Continuação)

PROGRAMAÇÃO ANUAL DE SAÚDE 2021						MONITORAMENTO DA PAS 2021				
Plano Municipal de Saúde 2018-2021		Programação Anual de Saúde (PAS) 2021				II CICLO DE MONITORAMENTO				
Diretriz	Objetivo	Descrição da Meta do PMS 2018-2021	Ações da PAS	Indicador de Monitoramento	Meta 2021	META DO 2º QUADRI MESTRE	RESULTADO ALCANÇADO	PERCENTUAL DE ALCANCE DA META	OBSERVAÇÃO DO RESULTADO DA META	CLASSIFICAÇÃO DA SITUAÇÃO DA META 2º QUAD.
1	1.3	Realizar ações de promoção em envelhecimento ativo.	Realizar eventos alusivos ao Dia Internacional/ Nacional da Pessoa idosa.	Ações realizadas	35	25	0	0,00%	Estão programadas ações de Atenção à Saúde nos 08 distritos sanitários em alusão ao dia Internacional da Pessoa Idosa (Atividade programada para outubro).	A Iniciar
1	1.3	Realizar ações de promoção em envelhecimento ativo.	Realizar ação contra violência à pessoa idosa.	Ações realizadas	1	1	2	200,00%	Realizadas ações no dia 14 de junho no Hospital Eduardo Campos da Pessoa Idosa e no dia 15 junho na PCR. Estão programadas ações de matriciamento para profissionais nos 8 Distritos Sanitários acerca da violência contra a pessoa idosa.	Concluído
1	1.3	Realizar formação dos profissionais da atenção básica para o acompanhamento e preenchimento da caderneta de saúde da pessoa idosa.	Qualificar os profissionais da atenção básica para o acompanhamento e preenchimento da caderneta de saúde da pessoa idosa (Médicos, Enfermeiros, Dentistas, ACS e profissionais do NASF).	Profissionais qualificados	500	300	100	33,33%	As formações estão sendo realizadas de forma remota para alcançar um maior número de profissionais, com programações para o fortalecimento e acompanhamento das cadernetas de saúde da Pessoas Idosa, tendo como público alvo os profissionais da atenção primária, estão programadas para os meses de agosto a dezembro.	Em Andamento

PROGRAMAÇÃO ANUAL DE SAÚDE 2021						MONITORAMENTO DA PAS 2021				
Plano Municipal de Saúde 2018-2021			Programação Anual de Saúde (PAS) 2021			II CICLO DE MONITORAMENTO				
Diretriz	Objetivo	Descrição da Meta do PMS 2018-2021	Ações da PAS	Indicador de Monitoramento	Meta 2021	META DO 2º QUADRI MESTRE	RESULTADO ALCANÇADO	PERCENTUAL DE ALCANCE DA META	OBSERVAÇÃO DO RESULTADO DA META	CLASSIFICAÇÃO DA SITUAÇÃO DA META 2º QUAD.
1	1.3	Realizar formação dos profissionais da atenção básica para o acompanhamento e preenchimento da caderneta de saúde da pessoa idosa.	Qualificação dos profissionais da atenção básica sobre a linha de cuidado de atenção à saúde da pessoa idosa.	Profissionais qualificados	500	300	0	0,00%	Processo de finalização da linha de cuidado com previsão para lançamento em outubro/2021 (mês alusivo à pessoa idosa).	A Iniciar
1	1.3	Realizar capacitações sobre acolhimento e atendimento da População LGBT através do programa de educação permanente do município	Qualificar os profissionais da rede de atenção à saúde sobre gênero, sexualidade e atenção à saúde da população LGBT.	Profissionais qualificados	500	300	305	101,67%	Foram capacitados 305 Profissionais de Saúde: Estratégia de Saúde da Família (ACS, Técnico de Enfermagem, Enfermagem, Profissionais da Odontologia e Profissionais da Medicina) das Unidades. E trabalhadores da Saúde (Serviço Geral, recepcionistas e Porteiros), Profissionais de Educação em Parceria com o Programa de Saúde na Escola e Escola de Formação de Professores Centro Paulo Freire da Secretaria Municipal de Educação.	Concluído

PROGRAMAÇÃO ANUAL DE SAÚDE 2021						MONITORAMENTO DA PAS 2021				
Plano Municipal de Saúde 2018-2021			Programação Anual de Saúde (PAS) 2021			II CICLO DE MONITORAMENTO				
Diretriz	Objetivo	Descrição da Meta do PMS 2018-2021	Ações da PAS	Indicador de Monitoramento	Meta 2021	META DO 2º QUADRI MESTRE	RESULTADO ALCANÇADO	PERCENTUAL DE ALCANCE DA META	OBSERVAÇÃO DO RESULTADO DA META	CLASSIFICAÇÃO DA SITUAÇÃO DA META 2º QUAD.
1	1.3	Realizar ações de promoção em saúde e visibilidade da política e do serviço da rede LGBT.	Realizar ações de promoção em saúde e visibilidade da política e do serviço da rede LGBT nos 8 DS.	Ações realizadas	9	6	7	116,67%	Ações realizadas: 1- Dia da Visibilidade Trans (Semana de atividades); 2- Dia Internacional de Combate a LGBTfobia (Semana de Atividades); 3- Saúde na Pista DS 04 e 08 (atividade com profissionais do sexo transexuais e travestis); 4-Semana da Visibilidade Lésbica; Dia Internacional de Combate a LGBTfobia - Ação Pina para Todes; 5- Sextou com Saúde Sexual (Ação Permanente de Promoção a Saúde Sexual da População LGBT); 6- Dia do Orgulho LGBTQIA+ (Campanha Orgulho de Ser Profissional de Saúde, Orgulho de Ser LGBT); 7- Dia dos Namorados (Campanha Ninguém vai Dizer como Amar: Afetividades LGBTQIA+).	Concluído

PROGRAMAÇÃO ANUAL DE SAÚDE 2021						MONITORAMENTO DA PAS 2021				
Plano Municipal de Saúde 2018-2021			Programação Anual de Saúde (PAS) 2021			II CICLO DE MONITORAMENTO				
Diretriz	Objetivo	Descrição da Meta do PMS 2018-2021	Ações da PAS	Indicador de Monitoramento	Meta 2021	META DO 2º QUADRIMESTRE	RESULTADO ALCANÇADO	PERCENTUAL DE ALCANCE DA META	OBSERVAÇÃO DO RESULTADO DA META	CLASSIFICAÇÃO DA SITUAÇÃO DA META 2º QUAD.
1	1.3	Matriciar as USF na linha de cuidado da população trans.	Matriciar as USF na linha de cuidado da população trans.	Matriciamento (USF) realizado	16	10	12	120,00%	Unidades matriciadas: USF João Rodrigues (DS VI); USF Bernard Van Lee (DS VI); USF Paz e Amor (DS VIII); USF Vila do SESI (DS VIII); USF UR 10 - Ibura (DS VIII); USF Pantanal (DS VIII); USF UR 03 (DS VIII); USF Monte Verde (DS VIII); USF SANTO AMARO II (DS I); USF COQUEIRAL (DS V); USF DO PILAR (DS I); Upinha Dom Helder (DS VII).	Concluído
1	1.3	Acompanhar através da atenção básica adolescentes em conflito com a lei.	Acompanhar através da atenção básica adolescentes em conflito com a lei.	Adolescentes acompanhados	310	200	713	356,50%	Realizado no período de maio a julho de 2021 nas unidades socioeducativas localizadas no território municipal: 488 atendimentos clínicos, 75 atendimentos odontológicos, 143 testes rápidos (sífilis e HIV) e 07 ações de promoção a saúde.	Concluído

PROGRAMAÇÃO ANUAL DE SAÚDE 2021						MONITORAMENTO DA PAS 2021				
Plano Municipal de Saúde 2018-2021		Programação Anual de Saúde (PAS) 2021				II CICLO DE MONITORAMENTO				
Diretriz	Objetivo	Descrição da Meta do PMS 2018-2021	Ações da PAS	Indicador de Monitoramento	Meta 2021	META DO 2º QUADRIMESTRE	RESULTADO ALCANÇADO	PERCENTUAL DE ALCANCE DA META	OBSERVAÇÃO DO RESULTADO DA META	CLASSIFICAÇÃO DA SITUAÇÃO DA META 2º QUAD.
1	1.3	Realizar capacitação para os profissionais da rede sobre temas alusivos à política da população negra.	Atualização dos profissionais da Atenção Básica (ESF, PAC, NAPI, PSE, NASF, SAD, UBT), Média Complexidade e Alta Complexidade (Policlínicas, Maternidades e Hospital da Mulher), envolvidos na linha de cuidado da pessoa com doença falciforme, acerca das temáticas de Saúde da População Negra e do Racismo Institucional.	Participantes	100	60	115	191,67%	Foram realizadas ao total 4 atualizações e destas, 2 no 1º quadrimestre com 50 participantes e no 2º quadrimestre mais 2 com 65 participantes no total, em parceria com o conselho regional de odontologia com a temática: Racismo e doença falciforme. Participantes: Profissionais da rede de atenção básica e sociedade civil.	Concluído
1	1.3	Realizar capacitação para os profissionais da rede sobre temas alusivos à política da população negra.	Realização de atividades de educação em saúde com as equipes de profissionais das PICS, PAC e pessoas com doença falciforme, de acordo com a Linha de Cuidado.	Participantes	100	60	63	105,00%	Foram realizadas 2 rodas de conversas com profissionais de saúde, com 63 participantes, em agosto (Distritos II e VII) sobre Doença Facilforme no HEMOPE.	Concluído

PROGRAMAÇÃO ANUAL DE SAÚDE 2021						MONITORAMENTO DA PAS 2021				
Plano Municipal de Saúde 2018-2021		Programação Anual de Saúde (PAS) 2021				II CICLO DE MONITORAMENTO				
Diretriz	Objetivo	Descrição da Meta do PMS 2018-2021	Ações da PAS	Indicador de Monitoramento	Meta 2021	META DO 2º QUADRI MESTRE	RESULTADO ALCANÇADO	PERCENTUAL DE ALCANCE DA META	OBSERVAÇÃO DO RESULTADO DA META	CLASSIFICAÇÃO DA SITUAÇÃO DA META 2º QUAD.
1	1.3	Realizar ações de promoção em saúde e visibilidade da política e do serviço da rede LGBT.	Realizar ações de promoção em saúde e visibilidade da política e do serviço da rede LGBT nos 8 DS.	Ações realizadas	9	6	7	116,67%	Ações realizadas: 1- Dia da Visibilidade Trans (Semana de atividades); 2- Dia Internacional de Combate a LGBTfobia (Semana de Atividades); 3- Saúde na Pista DS 04 e 08 (atividade com profissionais do sexo transexuais e travestis); 4-Semana da Visibilidade Lésbica; Dia Internacional de Combate a LGBTfobia - Ação Pina para Todes; 5- Sextou com Saúde Sexual (Ação Permanente de Promoção a Saúde Sexual da População LGBT); 6- Dia do Orgulho LGBTQIA+ (Campanha Orgulho de Ser Profissional de Saúde, Orgulho de Ser LGBT); 7- Dia dos Namorados (Campanha Ninguém vai Dizer como Amar: Afetividades LGBTQIA+).	Concluído

PROGRAMAÇÃO ANUAL DE SAÚDE 2021						MONITORAMENTO DA PAS 2021				
Plano Municipal de Saúde 2018-2021			Programação Anual de Saúde (PAS) 2021			II CICLO DE MONITORAMENTO				
Diretriz	Objetivo	Descrição da Meta do PMS 2018-2021	Ações da PAS	Indicador de Monitoramento	Meta 2021	META DO 2º QUADRI MESTRE	RESULTADO ALCANÇADO	PERCENTUAL DE ALCANCE DA META	OBSERVAÇÃO DO RESULTADO DA META	CLASSIFICAÇÃO DA SITUAÇÃO DA META 2º QUAD.
1	1.3	Matriciar as USF na linha de cuidado da população trans.	Matriciar as USF na linha de cuidado da população trans.	Matriciamento (USF) realizado	16	10	12	120,00%	Unidades matriciadas: USF João Rodrigues (DS VI); USF Bernard Van Lee (DS VI); USF Paz e Amor (DS VIII); USF Vila do SESI (DS VIII); USF UR 10 - Ibura (DS VIII); USF Pantanal (DS VIII); USF UR 03 (DS VIII); USF Monte Verde (DS VIII); USF SANTO AMARO II (DS I); USF COQUEIRAL (DS V); USF DO PILAR (DS I); Upinha Dom Helder (DS VII).	Concluído
1	1.3	Acompanhar através da atenção básica adolescentes em conflito com a lei.	Acompanhar através da atenção básica adolescentes em conflito com a lei.	Adolescentes acompanhados	310	200	713	356,50%	Realizado no período de maio a julho de 2021 nas unidades socioeducativas localizadas no território municipal: 488 atendimentos clínicos, 75 atendimentos odontológicos, 143 testes rápidos (sífilis e HIV) e 07 ações de promoção a saúde.	Concluído

PROGRAMAÇÃO ANUAL DE SAÚDE 2021						MONITORAMENTO DA PAS 2021				
Plano Municipal de Saúde 2018-2021			Programação Anual de Saúde (PAS) 2021			II CICLO DE MONITORAMENTO				
Diretriz	Objetivo	Descrição da Meta do PMS 2018-2021	Ações da PAS	Indicador de Monitoramento	Meta 2021	META DO 2º QUADRI MESTRE	RESULTADO ALCANÇADO	PERCENTUAL DE ALCANCE DA META	OBSERVAÇÃO DO RESULTADO DA META	CLASSIFICAÇÃO DA SITUAÇÃO DA META 2º QUAD.
1	1.3	Realizar capacitação para os profissionais da rede sobre temas alusivos à política da população negra.	Atualização dos profissionais da Atenção Básica (ESF, PAC, NAPI, PSE, NASF, SAD, UBT), Média Complexidade e Alta Complexidade (Policlínicas, Maternidades e Hospital da Mulher), envolvidos na linha de cuidado da pessoa com doença falciforme, acerca das temáticas de Saúde da População Negra e do Racismo Institucional.	Participantes	100	60	115	191,67%	Foram realizadas ao total 4 atualizações e destas, 2 no 1º quadrimestre com 50 participantes e no 2º quadrimestre mais 2 com 65 participantes no total, em parceria com o conselho regional de odontologia com a temática: Racismo e doença falciforme. Participantes: Profissionais da rede de atenção básica e sociedade civil.	Concluído
1	1.3	Realizar capacitação para os profissionais da rede sobre temas alusivos à política da população negra.	Realização de atividades de educação em saúde com as equipes de profissionais das PICS, PAC e pessoas com doença falciforme, de acordo com a Linha de Cuidado.	Participantes	100	60	63	105,00%	Foram realizadas 2 rodas de conversas com profissionais de saúde, com 63 participantes, em agosto (Distritos II e VII) sobre Doença Facilforme no HEMOPE.	Concluído

PROGRAMAÇÃO ANUAL DE SAÚDE 2021						MONITORAMENTO DA PAS 2021				
Plano Municipal de Saúde 2018-2021			Programação Anual de Saúde (PAS) 2021			II CICLO DE MONITORAMENTO				
Diretriz	Objetivo	Descrição da Meta do PMS 2018-2021	Ações da PAS	Indicador de Monitoramento	Meta 2021	META DO 2º QUADRI MESTRE	RESULTADO ALCANÇADO	PERCENTUAL DE ALCANCE DA META	OBSERVAÇÃO DO RESULTADO DA META	CLASSIFICAÇÃO DA SITUAÇÃO DA META 2º QUAD.
1	1.3	Realizar capacitação para os profissionais da rede sobre temas alusivos à política da população negra.	Promoção de encontro com temáticas dirigidas à Saúde do Idoso com enfoque na saúde da população negra, visando o fortalecimento dessa população nas religiões de matrizes africanas e afro brasileira.	Participantes	100	60	135	225,00%	Em andamento evento, programado para finalizar no segundo semestre, sendo realizada 2 atualizações até o momento com 50 participantes. Foi realizada 1 atualização em parceria com o conselho regional de odontologia no dia 14 de julho, com a temática: Saúde bucal e doença falciforme, com a participação de 20 profissionais da rede de atenção básica e sociedade civil. Também foram realizadas rodas de conversas com 65 participantes, em parceria com o conselho regional de odontologia com temática: Racismo e doença falciforme. Participantes: Profissionais da rede de atenção básica e sociedade civil.	Concluído

PROGRAMAÇÃO ANUAL DE SAÚDE 2021						MONITORAMENTO DA PAS 2021				
Plano Municipal de Saúde 2018-2021		Programação Anual de Saúde (PAS) 2021				II CICLO DE MONITORAMENTO				
Diretriz	Objetivo	Descrição da Meta do PMS 2018-2021	Ações da PAS	Indicador de Monitoramento	Meta 2021	META DO 2º QUADRI MESTRE	RESULTADO ALCANÇADO	PERCENTUAL DE ALCANCE DA META	OBSERVAÇÃO DO RESULTADO DA META	CLASSIFICAÇÃO DA SITUAÇÃO DA META 2º QUAD.
1	1.3	Ampliar a proporção de notificações de violência interpessoal e autoprovocada com o campo raça/cor preenchido com informação válida.	Atualização dos profissionais da Atenção Básica (ESF, PAC, NAPI, PSE, NASF, SAD, UBT), Média Complexidade e Alta Complexidade (Policlínicas, Maternidades e Hospital da Mulher) sobre a importância do preenchimento do quesito Raça/Cor.	Participantes	100	60	163	271,67%	Foram realizadas 5 Atualizações: 1 - Um atualização Com a participação de 45 participantes profissionais de saúde. 2 - Duas atualizações sobre a importância do preenchimentos qualificado do quesito raça cor, com profissionais da atenção básica. Participantes: Distritos Sanitários I, II, III e IV. (55 participantes) 3 - Duas atualizações sobre a importância do preenchimentos qualificado do quesito raça/cor, com 63 participantes, sendo profissionais da atenção básica dos Distritos Sanitários (V, VI, VII e VIII)	Concluído

PROGRAMAÇÃO ANUAL DE SAÚDE 2021						MONITORAMENTO DA PAS 2021				
Plano Municipal de Saúde 2018-2021			Programação Anual de Saúde (PAS) 2021			II CICLO DE MONITORAMENTO				
Diretriz	Objetivo	Descrição da Meta do PMS 2018-2021	Ações da PAS	Indicador de Monitoramento	Meta 2021	META DO 2º QUADRIMESTRE	RESULTADO ALCANÇADO	PERCENTUAL DE ALCANCE DA META	OBSERVAÇÃO DO RESULTADO DA META	CLASSIFICAÇÃO DA SITUAÇÃO DA META 2º QUAD.
1	1.3	Criar Fóruns de saúde da juventude negra nos territórios.	Realização de Fórum de Saúde da Juventude Negra do Recife para os profissionais, gestores e sociedade civil.	Fóruns criados no território	8	5	8	160,00%	Foram realizados, no primeiro quadrimestre, 4 fórum de juventude negra em parceria com o grupo de trabalho da juventude negra e secretaria executiva de juventude. A Sec. Exec. de Juventude criou um GT juventude negra e a coordenação da Política participa das ações estratégicas desenvolvidas, incluindo o fórum. Realizado, no segundo quadrimestre, 04 fóruns (DS IV: Comunidade Santa Luzia, Abençoada por Deus e DETRAN, com participação das unidades de saúde do território e DVI: Comunidade do Pina)	Concluído

PROGRAMAÇÃO ANUAL DE SAÚDE 2021						MONITORAMENTO DA PAS 2021				
Plano Municipal de Saúde 2018-2021			Programação Anual de Saúde (PAS) 2021			II CICLO DE MONITORAMENTO				
Diretriz	Objetivo	Descrição da Meta do PMS 2018-2021	Ações da PAS	Indicador de Monitoramento	Meta 2021	META DO 2º QUADRIMESTRE	RESULTADO ALCANÇADO	PERCENTUAL DE ALCANCE DA META	OBSERVAÇÃO DO RESULTADO DA META	CLASSIFICAÇÃO DA SITUAÇÃO DA META 2º QUAD.
1	1.3	Monitorar a implementação da Política Municipal de Saúde Integral da População Negra.	Realizar 4 Rodas de diálogo sobre a Implementação da Política de Saúde Integral da População Negra, sendo 02 (duas) no primeiro semestre e 02 (duas) no segundo semestre/2021, com representantes de toda a rede.	Eventos realizados	4	2	3	150,00%	Foram realizadas 03 rodas de diálogo (abril, junho e agosto), com 133 participantes, sendo Profissionais da rede de Atenção Básica e Sociedade Civil.	Concluído
1	1.3	Monitorar a implementação da Política Municipal de Saúde Integral da População Negra.	Realização de atividades educativas visando possibilitar a troca de conhecimentos sobre os impactos do racismo institucional e das doenças e agravos mais prevalentes, promovendo a participação dos representantes do controle social e de religiões de matriz africanas e afro brasileiras, na execução da Política Municipal de Saúde da População Negra.	Número de Participantes	100	165	165	100,00%	Foram realizados 8 rodas de conversas com as religiões de matriz africana, profissionais de saúde e sociedade civil com 165 participantes.	Concluído

PROGRAMAÇÃO ANUAL DE SAÚDE 2021						MONITORAMENTO DA PAS 2021				
Plano Municipal de Saúde 2018-2021			Programação Anual de Saúde (PAS) 2021			II CICLO DE MONITORAMENTO				
Diretriz	Objetivo	Descrição da Meta do PMS 2018-2021	Ações da PAS	Indicador de Monitoramento	Meta 2021	META DO 2º QUADRI MESTRE	RESULTADO ALCANÇADO	PERCENTUAL DE ALCANCE DA META	OBSERVAÇÃO DO RESULTADO DA META	CLASSIFICAÇÃO DA SITUAÇÃO DA META 2º QUAD.
1	1.3	Monitorar a implementação da Política Municipal de Saúde Integral da População Negra.	Implementar o Projeto Ninar nos Terreiros mediante atividades de educação em saúde abordando temáticas direcionadas à saúde da criança com enfoque na saúde da população negra, visando à participação das religiões de matrizes africanas e afro brasileiras na execução da Política Municipal de Saúde da População Negra.	Participantes	100	60	90	150,00%	O Ninar nos terreiros aconteceu em parceria com a Política de Saúde da Criança, Conselho Municipal de Política e promoções de Igualdade Racial e sociedade civil em geral. Realizado nos dias 27 e 29 de maio, dentro da semana do bebê do Recife, sendo no dia 27/05 no CAPS livremente - DS VI, com participação de usuários e profissionais de saúde (37 participantes). No dia 29/05 foi realizado uma roda de conversa online com a participação de profissionais de saúde, profissionais da educação e sociedade civil (53 participantes).	Concluído
1	1.3	Monitorar a implementação da Política Municipal de Saúde Integral da População Negra.	Realização de Fórum de Saúde da Mulher Negra do Recife para os profissionais, gestores e sociedade civil	Participantes	150	100	121	121,00%	O XVI Fórum Perinatal do Recife foi realizado no dia 22 de Julho às 19h, através da plataforma google meet, organizado pela Política de Saúde da	Concluído

									<p>População Negra, Política de Saúde da Mulher e Política de Saúde Mental, mediado pela Escola de Saúde do Recife. Tema: "A Saúde Mental da Mulher Negra no período gravídico-puerperal e seus desafios". Total de participantes: 121 pessoas (Profissionais de saúde, Profissionais da Assistência Social e Direitos Humanos, gestores e sociedade civil em geral). Outras parcerias: Secretaria Executiva de Direitos Humanos, Secretaria Executiva de Assistência Social, Secretaria Executiva de Juventude, Associação das Doulas de PE, Gerência de Igualdade Racial e Conselho Municipal de Políticas e Promoções de Igualdade Racial.</p>	
--	--	--	--	--	--	--	--	--	---	--

(Continuação)

PROGRAMAÇÃO ANUAL DE SAÚDE 2021						MONITORAMENTO DA PAS 2021				
Plano Municipal de Saúde 2018-2021			Programação Anual de Saúde (PAS) 2021			II CICLO DE MONITORAMENTO				
Diretriz	Objetivo	Descrição da Meta do PMS 2018-2021	Ações da PAS	Indicador de Monitoramento	Meta 2021	META DO 2º QUADRIMESTRE	RESULTADO ALCANÇADO	PERCENTUAL DE ALCANCE DA META	OBSERVAÇÃO DO RESULTADO DA META	CLASSIFICAÇÃO DA SITUAÇÃO DA META 2º QUAD.
1	1.3	Capacitar os profissionais da Atenção Básica e referência da tuberculose no enfrentamento a tuberculose.	Capacitar os profissionais sobre a linha de cuidado aos pacientes com tuberculose.	Nº de profissionais capacitados	171	120	160	133,33%	Foram matriciados 160 profissionais: 1- No dia 31/03: "A importância do ACS no combate à epidemia da tuberculose em tempos de Covid-19", na modalidade on-line, com a participação de 70 profissionais (ACS, enfermeiros e médicos). 2 - No dia 28/04: realizada atividade com tema "Atualização no manejo e processo de trabalho frente aos agravos de tuberculose no Sistema Prisional", na modalidade on-line com a participação de 22 profissionais. 3 - No dia 05/07: Realizado matriciamento para os coordenadores distritais e técnicos da vigilância epidemiológica do nível central e distrital sobre o Sistema de Informação da Infecção	Concluído

								<p>Latente, com a participação de 20 profissionais.</p> <p>4 - No dia 24/08: Realizado matriciamento para equipe da Assistência Social sobre o fluxo de acesso ao diagnóstico da tuberculose na população em situação de rua, com a participação de 32 profissionais das equipes SEAS, Centro POP, Casas de acolhidas e abrigo noturno e emergencial.</p> <p>5 - No dia 24/08: Realizado matriciamento sobre vulnerabilidade e adesão ao tratamento com proposta de implantação de acompanhamento compartilhado, para coordenações distritais das políticas LGBT, População Negra, IST, Saúde da Mulher e População em Situação de Rua, com a participação de 16 profissionais.</p>	
--	--	--	--	--	--	--	--	---	--

(Continuação)

PROGRAMAÇÃO ANUAL DE SAÚDE 2021						MONITORAMENTO DA PAS 2021				
Plano Municipal de Saúde 2018-2021			Programação Anual de Saúde (PAS) 2021			II CICLO DE MONITORAMENTO				
Diretriz	Objetivo	Descrição da Meta do PMS 2018-2021	Ações da PAS	Indicador de Monitoramento	Meta 2021	META DO 2º QUADRI MESTRE	RESULTADO ALCANÇADO	PERCENTUAL DE ALCANCE DA META	OBSERVAÇÃO DO RESULTADO DA META	CLASSIFICAÇÃO DA SITUAÇÃO DA META 2º QUAD.
1	1.3	Aumentar a proporção de cura dos casos novos de tuberculose.	Aumentar a proporção de cura dos casos novos de tuberculose.	Proporção de cura dos casos novos de tuberculose	62%	62%	56%	90,32%	Fonte: Sesau Recife/Sevs/Uvepi/DDT/Sin an. Dados sujeitos à revisão. Base de dados de 30/08/2021. Ano diagnóstico 2020 Mês Diagnóstico: Maio Junho Julho Agosto	Em Andamento
1	1.3	Aumentar a proporção de cura dos casos novos de tuberculose.	Reduzir a proporção de abandono ao tratamento da tuberculose.	Proporção de abandono ao tratamento da tuberculose	11%	11,00%	15%	136,36%	Fonte: Sesau Recife/Sevs/Uvepi/DDT/Sin an. Dados sujeitos à revisão. Base de dados de 30/08/2021. Ano diagnóstico 2020 Mês Diagnóstico: Maio Junho Julho Agosto	Em Andamento
1	1.3	Aumentar a proporção de cura dos casos novos de tuberculose.	Ampliar a Realização do Tratamento Diretamente Observado (TDO) em tratamento de tuberculose.	% de paciente em TDO	40%	40%	4%	10,00%	Fonte: Sesau Recife/Sevs/Uvepi/DDT/Sin an. Dados sujeitos à revisão. Base de dados de 30/08/2021. Ano diagnóstico 2021 Mês Diagnóstico: Maio Junho Julho Agosto	Em Andamento
1	1.3	Aumentar a proporção de cura dos casos novos de tuberculose.	Realizar ações de mobilização social e enfrentamento a tuberculose.	Ações realizadas	8	5	3	60,00%	Ações de educação em saúde tuberculose com os usuários do Programa Academia da Cidade. - No dia 05/03: Polo Sítio da Trindade (15 usuários); - No dia 05/04: Poço Jaqueira (9 usuários); - No dia 16/04: Polo Ermírio de Moraes (15 usuários).	Em Andamento

PROGRAMAÇÃO ANUAL DE SAÚDE 2021						MONITORAMENTO DA PAS 2021				
Plano Municipal de Saúde 2018-2021			Programação Anual de Saúde (PAS) 2021			II CICLO DE MONITORAMENTO				
Diretriz	Objetivo	Descrição da Meta do PMS 2018-2021	Ações da PAS	Indicador de Monitoramento	Meta 2021	META DO 2º QUADRIMESTRE	RESULTADO ALCANÇADO	PERCENTUAL DE ALCANCE DA META	OBSERVAÇÃO DO RESULTADO DA META	CLASSIFICAÇÃO DA SITUAÇÃO DA META 2º QUAD.
1	1.3	Ampliar a proporção de contatos examinados de casos novos de tuberculose pulmonar com confirmação laboratorial.	Ampliar a proporção de contatos examinados de casos novos de tuberculose pulmonar com confirmação laboratorial.	Proporção de contatos examinados de casos novos de tuberculose pulmonar com confirmação laboratorial	70%	70%	12%	17,14%	Fonte: Sesau Recife/Sevs/Uvepi/DDT/Sinan. Dados sujeitos à revisão. Base de dados de 30/08/2021. Ano diagnóstico 2021 Mês Diagnóstico: Maio Junho Julho Agosto	Em Andamento
1	1.3	Ampliar a proporção de contatos examinados de casos novos de tuberculose pulmonar com confirmação laboratorial.	Aumentar a proporção de exame anti-HIV realizados entre os casos novos de tuberculose.	Proporção de exame anti-HIV realizados entre os casos novos de tuberculose.	70%	70%	51%	72,86%	Fonte: Sesau Recife/Sevs/Uvepi/DDT/Sinan. Dados sujeitos à revisão. Base de dados de 30/08/2021. Ano diagnóstico 2021 Mês Diagnóstico: Maio Junho Julho Agosto.	Em Andamento
1	1.3	Ampliar a oferta do Dispositivo Intrauterino - DIU nos serviços de atenção básica de 21 para 30.	Ampliar a oferta do Dispositivo Intrauterino - DIU nos serviços de atenção básica.	% UBS com oferta de DIU	30%	70%	51%	72,86%	Fonte: Sesau Recife/Sevs/Uvepi/DDT/Sinan. Dados sujeitos à revisão. Base de dados de 30/08/2021. Ano diagnóstico 2021 Mês Diagnóstico: Maio Junho Julho Agosto.	A Iniciar

PROGRAMAÇÃO ANUAL DE SAÚDE 2021						MONITORAMENTO DA PAS 2021				
Plano Municipal de Saúde 2018-2021			Programação Anual de Saúde (PAS) 2021			II CICLO DE MONITORAMENTO				
Diretriz	Objetivo	Descrição da Meta do PMS 2018-2021	Ações da PAS	Indicador de Monitoramento	Meta 2021	META DO 2º QUADRIMESTRE	RESULTADO ALCANÇADO	PERCENTUAL DE ALCANCE DA META	OBSERVAÇÃO DO RESULTADO DA META	CLASSIFICAÇÃO DA SITUAÇÃO DA META 2º QUAD.
1	1.3	Criar e Implantar 1 protocolo de acesso ao urologista.	Realizar qualificação para Implantação do Protocolo de acesso ao Urologista.	Qualificação realizada	8	5	0	0,00%	O protocolo foi encaminhado para contribuições de outras secretarias executivas e posteriormente divulgação na rede de saúde, com previsão para conclusão em dezembro 2021.	A Iniciar
1	1.3	Realizar ações de promoção e prevenção da política de saúde do homem.	Realizar ações de promoção e prevenção da política de saúde do homem.	Ações realizadas	8	5	28	560,00%	Foram realizadas 28 ações no território ao total, com 1.088 participantes: Locais: EDF Parque do Cais: Av Eng José Estelita, São José - DSI; -Mercado do Cordeiro / DSIV; -Prédio da Justiça Federal, Pina-DS VI -Canteiro de obra na Jaqueira (SINDUSCON/PE) - DSIII; -Upinha ur 04/05 - DSVIII; -Canteiro de obra (SINDUSCON/PE) - Gracas - DSIII; -EMLURB- DSV; -Comunidade ZEPPELIN em Jiquiá- DSV; -Canteiro de obra (SINDUSCON/PE) - Espinheiro- DSIII; -Empresa ASA Indústria e Comércio- DSV; -Unidade de Saúde do Engenho do Meio- DSIV; -Praça da Mustardinha- DSV.	Concluído

PROGRAMAÇÃO ANUAL DE SAÚDE 2021						MONITORAMENTO DA PAS 2021				
Plano Municipal de Saúde 2018-2021			Programação Anual de Saúde (PAS) 2021			II CICLO DE MONITORAMENTO				
Diretriz	Objetivo	Descrição da Meta do PMS 2018-2021	Ações da PAS	Indicador de Monitoramento	Meta 2021	META DO 2º QUADRI MESTRE	RESULTADO ALCANÇADO	PERCENTUAL DE ALCANCE DA META	OBSERVAÇÃO DO RESULTADO DA META	CLASSIFICAÇÃO DA SITUAÇÃO DA META 2º QUAD.
1	1.4	Intencificar o Programa de Prevenção Secundária e Febre Reumática por meio de ações intersetoriais	Intencificar o Programa de Prevenção Secundária e Febre Reumática por meio de ações intersetoriais	Nº de Eventos realizados	1	1	0	0,00%	Evento programado para o mês de Dezembro/2021	A Iniciar
1	1.4	Garantir a cobertura vacinal, conforme meta preconizada pelo ministério	Garantir a cobertura vacinal, conforme meta preconizada pelo Ministério da Saúde, mediante disponibilização das vacinas e MMH.	% cobertura de cada vacina	100%	100%	0%	0,00%	Penta: 55,47%; Pneumo: 58,01%; Polio 55,52% e Tríplice Viral: 62,72% (mês de Agosto 21)	Em Andamento
1	1.5	Elaborar e institucionalizar o Plano Municipal de enfrentamento as doenças negligenciadas.	Institucionalização do Programa de Enfrentamento das Doenças Negligenciadas.	Portaria publicada	1	1	0	0,00%	As atividades do Programa foram suspensas devido à Pandemia e seus profissionais foram realocados para as atividades do Atende em Casa. No momento sem previsão de retorno.	A Iniciar

PROGRAMAÇÃO ANUAL DE SAÚDE 2021						MONITORAMENTO DA PAS 2021				
Plano Municipal de Saúde 2018-2021		Programação Anual de Saúde (PAS) 2021				II CICLO DE MONITORAMENTO				
Diretriz	Objetivo	Descrição da Meta do PMS 2018-2021	Ações da PAS	Indicador de Monitoramento	Meta 2021	META DO 2º QUADRI MESTRE	RESULTADO ALCANÇADO	PERCENTUAL DE ALCANCE DA META	OBSERVAÇÃO DO RESULTADO DA META	CLASSIFICAÇÃO DA SITUAÇÃO DA META 2º QUAD.
1	1.6	Implantar o protocolo de hipertensão e diabetes na Atenção Básica.	Capacitar os profissionais para utilização do protocolo de hipertensão e diabetes na Atenção Básica.	DS capacitados	8	5	0	0,00%	A capacitação está programada para ocorrer de forma presencial, devido ao caráter prático, mantendo as medidas preventivas da Covid. Caso não tenha tempo hábil, pode ser concluído em 2022.	A Iniciar
1	1.6	Realizar ações de promoção sobre DCNT.	Realizar ações de promoção e prevenção sobre às DCNT.	Ações realizadas	24	16	0	0,00%	As ações de promoção e prevenção sobre DCNT estão programadas para ocorrer de forma presencial, mantendo as medidas preventivas da Covid. Caso não tenha tempo hábil, pode ser concluído em 2022.	A Iniciar
1	1.6	Ofertar um calendário de educação permanente sobre DCNT para atenção básica.	Realizar ações de educação permanente sobre DCNT para atenção básica.	Ações realizadas	3	2	0	0,00%	As capacitações estão programadas para ocorrer de forma presencial. No entanto, não foi possível devido a pandemia. Ação entrará como proposta para o PMS 2022-2025.	A Iniciar
1	1.6	Elaborar Plano de Enfrentamento às Doenças Crônicas Não-Transmissíveis, de acordo com a análise epidemiológica do município sobre o tema.	Elaborar Plano de Enfrentamento às Doenças Crônicas Não-Transmissíveis.	Plano Elaborado	1	1	0	0,00%	No momento está em processo de discussão a elaboração da linha de cuidado da DCNT. O fluxo será definido posterior a essa construção.	A Iniciar

PROGRAMAÇÃO ANUAL DE SAÚDE 2021						MONITORAMENTO DA PAS 2021				
Plano Municipal de Saúde 2018-2021		Programação Anual de Saúde (PAS) 2021				II CICLO DE MONITORAMENTO				
Diretriz	Objetivo	Descrição da Meta do PMS 2018-2021	Ações da PAS	Indicador de Monitoramento	Meta 2021	META DO 2º QUADRIMESTRE	RESULTADO ALCANÇADO	PERCENTUAL DE ALCANCE DA META	OBSERVAÇÃO DO RESULTADO DA META	CLASSIFICAÇÃO DA SITUAÇÃO DA META 2º QUAD.
1	1.6	Fortalecer a implementação do programa de rastreamento do câncer de mama para mulheres de 50 a 69 anos.	Ampliar a cobertura do Programa de rastreamento para câncer de mama para mulheres de 50 a 69 anos.	Razão	0,5	0,47	0,162	34,47%	Devido a pandemia, a oferta do procedimento foi suspensa (exceto para grupos de maior risco). Os atendimentos ao público em geral, considerando as recomendações de faixa etária do Ministério da Saúde, retornaram em agosto/2021.	Em Andamento
1	1.6	Fortalecer a implementação do programa de rastreamento do câncer de colo de útero em mulheres de 25 a 64 anos.	Ampliar a cobertura do Programa de rastreamento para do câncer de colo de útero em mulheres de 25 a 64 anos.	Razão	0,68	0,66	0,065	9,85%	Devido a pandemia, a oferta do procedimento foi suspensa (exceto para grupos de maior risco). Os atendimentos ao público em geral, considerando as recomendações de faixa etária do Ministério da Saúde, retornaram em agosto/2021.	Em Andamento
1	1.6	Realizar atualização em citologia para 100% dos enfermeiros da atenção básica	Realizar atualização em citologia para os enfermeiros da atenção básica	% de enfermeiros capacitados	36%	24%	0%	0,00%	Devido a pandemia, a oferta do procedimento foi mantida apenas para os grupos de maior prioridade. O retorno ao público em geral, considerando a faixa etária definida pelo MS, retornou em agosto/2021. Avaliando o formato da atualização. Caso não tenha tempo hábil, pode ser concluído em 2022.	A Iniciar

PROGRAMAÇÃO ANUAL DE SAÚDE 2021						MONITORAMENTO DA PAS 2021				
Plano Municipal de Saúde 2018-2021			Programação Anual de Saúde (PAS) 2021			II CICLO DE MONITORAMENTO				
Diretriz	Objetivo	Descrição da Meta do PMS 2018-2021	Ações da PAS	Indicador de Monitoramento	Meta 2021	META DO 2º QUADRIMESTRE	RESULTADO ALCANÇADO	PERCENTUAL DE ALCANCE DA META	OBSERVAÇÃO DO RESULTADO DA META	CLASSIFICAÇÃO DA SITUAÇÃO DA META 2º QUAD.
1	1.7	Ampliar unidades básicas que realizam a Estratégia Amamenta e Alimenta Brasil.	Ampliar Unidades Básicas que realizam atividades sistemáticas em promoção, proteção e apoio ao Aleitamento Materno.	Unidades Básicas que realizam atividades sistemáticas de promoção.	4	3	4	133,33%	As unidades USF Sítio dos Pintos; USF Cabanga; USF Alto do Reservatório e UBT Romildo Gomes (Pacs Tijolos-Joca-Coronel Fabriciano), realizam atividades sistemáticas de promoção do aleitamento materno relacionadas a Estratégia Amamenta e Alimenta Brasil. As atividades de rotina acontecem durante todos os meses do ano em toda rede de atenção primária da cidade com intensificação das ações durante os eventos municipais e nacionais (Dia/Semana de Doação do Leite Humano/Semana Mundial de Aleitamento Materno/Agosto Dourado).	Concluído
1	1.7	Implementar o monitoramento das crianças de risco.	Monitorar as crianças de risco.	Crianças monitoradas	1600	1000	2077	207,70%	Após o treinamento na Emprel sobre o "Cubo" do Sistema de informação da Criança de Risco foi ampliado o volume de distribuição dos casos para as Unidades básicas de Saúde.	Concluído

PROGRAMAÇÃO ANUAL DE SAÚDE 2021						MONITORAMENTO DA PAS 2021				
Plano Municipal de Saúde 2018-2021			Programação Anual de Saúde (PAS) 2021			II CICLO DE MONITORAMENTO				
Diretriz	Objetivo	Descrição da Meta do PMS 2018-2021	Ações da PAS	Indicador de Monitoramento	Meta 2021	META DO 2º QUADRIMESTRE	RESULTADO ALCANÇADO	PERCENTUAL DE ALCANCE DA META	OBSERVAÇÃO DO RESULTADO DA META	CLASSIFICAÇÃO DA SITUAÇÃO DA META 2º QUAD.
1	1.7	Realizar 04 Semanas do Bebê do Recife.	Realizar a Semana do Bebê do Recife.	Semana do bebê realizada	1	1	1	100,00%	Semana do bebê realizada entre os dias 24 a 30 de maio de 2021 (de forma remota).	Concluído
1	1.7	Ampliar a proporção de nascidos vivos de mães com sete ou mais consultas de pré-natal.	Ampliar a proporção de nascidos vivos de mães com sete ou mais consultas de pré-natal.	% gestantes com 7 ou mais consultas de pré-natal	75%	75,00%	70%	93,33%	Os dados de nascidos vivos por consulta de pré-natal são de janeiro a abril de 2021. Os dados maio e junho, ainda estão em processamento. Destacamos que os dados são parciais sujeitos a revisão. Fonte: Sinasc/SIS/GEVEPI/SEVS/ESAU do Recife	Em Andamento
1	1.7	Implementar o pré-natal do parceiro em 100% das Unidades.	Implementar o pré-natal do parceiro.	Unidades com pré-natal do parceiro implantado	70	70	107	152,86%	107 Unidades implantaram o pré natal, 223 Equipes realizam. DS I: 7 USF, 10 Equipes; DS II: 18 USF, 44 equipes; DS III: 07 USF, 7 equipes; DSIV: 15 USF, 37 Equipes; DS V: 10 USF, 14 equipes, DSVI: 11 USF, 23 equipes; DSVII: 24 USF, 56 equipes; DSVIII: 15 USF, 32 equipes.	Concluído

PROGRAMAÇÃO ANUAL DE SAÚDE 2021						MONITORAMENTO DA PAS 2021				
Plano Municipal de Saúde 2018-2021		Programação Anual de Saúde (PAS) 2021				II CICLO DE MONITORAMENTO				
Diretriz	Objetivo	Descrição da Meta do PMS 2018-2021	Ações da PAS	Indicador de Monitoramento	Meta 2021	META DO 2º QUADRI MESTRE	RESULTADO ALCANÇADO	PERCENTUAL DE ALCANCE DA META	OBSERVAÇÃO DO RESULTADO DA META	CLASSIFICAÇÃO DA SITUAÇÃO DA META 2º QUAD.
1	1.7	Implementar o pré-natal do parceiro, com realização de 100 capacitações.	Realizar capacitação para os profissionais das diferentes categorias das equipes de atenção básica com temas relativos ao Pré-natal do Parceiro.	Capacitações realizadas	20	12	10	83,33%	Ocorreram 10 capacitações com um total de 219 participantes, destas 7 no formato virtual atingindo representações de todos distritos : Webconferência Pré-Natal do Parceiro. Capacitações presenciais: -USF Ilha de Joaneiro- DS II; -USF Byron Sarinho- DSII; -USF Tia Regina- DS II; -USF Monte Verde- DSVIII.	Em Andamento
1	1.7	Capacitar 120 profissionais da rede de atenção básica e Programa Mãe Coruja em desenvolvimento infantil	Capacitar 30 profissionais da rede de atenção básica e Programa Mãe Coruja em desenvolvimento infantil.	Profissionais Capacitados	30	20	30	150,00%	Realizado treinamento de vigilância dos marcos do desenvolvimento infantil para as técnicas dos Espaços Mãe Coruja Recife, equipe gestora do programa e residentes (entre Maio -Julho).	Concluído

PROGRAMAÇÃO ANUAL DE SAÚDE 2021						MONITORAMENTO DA PAS 2021				
Plano Municipal de Saúde 2018-2021			Programação Anual de Saúde (PAS) 2021			II CICLO DE MONITORAMENTO				
Diretriz	Objetivo	Descrição da Meta do PMS 2018-2021	Ações da PAS	Indicador de Monitoramento	Meta 2021	META DO 2º QUADRI MESTRE	RESULTADO ALCANÇADO	PERCENTUAL DE ALCANCE DA META	OBSERVAÇÃO DO RESULTADO DA META	CLASSIFICAÇÃO DA SITUAÇÃO DA META 2º QUAD.
1	1.7	Publicar protocolo de acompanhamento na Primeira Infância do PMCR.	Elaboração e publicação do protocolo de acompanhamento na Primeira Infância do PMCR (Pré-natal até menor de 6 anos).	Elaboração e publicação do protocolo	1	1	0,8	80,00%	Protocolos em fase de diagramação, para posterior lançamento e publicação. Previsão Dezembro de 2021.	Em Andamento
1	1.7	Transformar 03 EMCR Itinerantes em fixos.	Substituição dos Containers por Espaço Físico.	Espaço substituído	1	1	3	300,00%	Os três espaços itinerantes transformados em Espaços Fixos foram o de Coqueral/Bido Krause, Brejo da Guabiraba e Ibura.	Concluído
1	1.7	Ampliar 10 Espaços Mãe Coruja Recife, passando de 07 para 17.	Ampliar Espaço Mãe Coruja na Policlínica Clementino Fraga e na Unidade de Saúde Romildo Gomes.	Espaço ampliado	2	2	3	150,00%	Em 2021 foram implantados três (3) Espaços PMCR: O espaço Romildo Gomes, Gaspar Regueira no DS 5 e Fernanda Wanderley no DS 2. Em relação ao Espaço Clementino Fraga, após reavaliação epidemiológica e de território, o mesmo será relocado para o Iná Rosa Borges. Com previsão para Janeiro/2022.	Concluído
1	1.8	Caracterizar o perfil epidemiológico das Pessoas com Deficiência do Recife.	Elaboração do perfil de pessoas com deficiência da população cadastrada na ESF, por meio do cadastro do E-SUS.	Perfil da Pessoa com Deficiência elaborado	1	1	0,75	75,00%	Elaboração do perfil de pessoas com deficiência da população cadastrada na ESF, por meio do cadastro do E-SUS. Caracterização do Perfil com dados do eSUS concluída.	Em Andamento

PROGRAMAÇÃO ANUAL DE SAÚDE 2021						MONITORAMENTO DA PAS 2021				
Plano Municipal de Saúde 2018-2021			Programação Anual de Saúde (PAS) 2021			II CICLO DE MONITORAMENTO				
Diretriz	Objetivo	Descrição da Meta do PMS 2018-2021	Ações da PAS	Indicador de Monitoramento	Meta 2021	META DO 2º QUADRI MESTRE	RESULTADO ALCANÇADO	PERCENTUAL DE ALCANCE DA META	OBSERVAÇÃO DO RESULTADO DA META	CLASSIFICAÇÃO DA SITUAÇÃO DA META 2º QUAD.
1	1.8	Realizar ações de promoção e prevenção a saúde no âmbito da política da pessoa com deficiência.	Realizar ações de promoção e prevenção em saúde no âmbito da política da pessoa com deficiência.	Ações realizadas	4	2	10	500,00%	Foram realizadas, na Semana Municipal da PCD, 08 ações de promoção e prevenção no território de todos os Distritos Sanitários, de forma presencial, com exceção da Palestra "Arboviroses - dialogando sobre prevenção e cuidado para as pessoas com deficiência", transmitida ao público geral através do canal Youtube da Política, com recursos de acessibilidade e ainda participaram 268 profissionais AADEE, com palestras ministradas por profissionais de rede municipal, profissional de reabilitação do CER II Lessa de Andrade e técnica de vigilância epidemiológica/SESAU, no dia 10/06/21.	Concluído

PROGRAMAÇÃO ANUAL DE SAÚDE 2021						MONITORAMENTO DA PAS 2021				
Plano Municipal de Saúde 2018-2021			Programação Anual de Saúde (PAS) 2021			II CICLO DE MONITORAMENTO				
Diretriz	Objetivo	Descrição da Meta do PMS 2018-2021	Ações da PAS	Indicador de Monitoramento	Meta 2021	META DO 2º QUADRI MESTRE	RESULTADO ALCANÇADO	PERCENTUAL DE ALCANCE DA META	OBSERVAÇÃO DO RESULTADO DA META	CLASSIFICAÇÃO DA SITUAÇÃO DA META 2º QUAD.
1	1.8	Capacitar profissionais de saúde questões específicas de saúde da pessoa com deficiência.	Realizar oficina para a atenção básica sobre cuidados da pessoa com deficiência.	Profissionais capacitados	300	200	136	68,00%	Realizado no 1º quadrimestre a capacitação de 55 profissionais e nos dias 23/08 e 25/08, Matriciamento Online, com equipes Nasf do Distrito Sanitário II, para os profissionais da rede de Atenção Básica, sobre a temática da amamentação e deficiência: "Amamentação uma conexão profunda: quando a deficiência é uma condição presente na vida entre mãe e filho". Profissionais participantes do dia 23/08 foram 45 profissionais e no dia 25/08 foram 36, totalizando 81 profissionais.	Em Andamento
2	2.1	Implantar uma Farmácia Viva	Implementar a Farmácia Viva.	Farmácia Implementada	1	1	0,88	88,00%	Foram adquiridos 88% dos equipamentos e insumos necessários para implantação da farmácia viva, tendo em vista adquirir o restante até 30 de abril de 2022. As adequações do espaço físico estão em andamento, tendo como previsão de conclusão 26 de novembro de 2021.	Em Andamento

PROGRAMAÇÃO ANUAL DE SAÚDE 2021						MONITORAMENTO DA PAS 2021				
Plano Municipal de Saúde 2018-2021			Programação Anual de Saúde (PAS) 2021			II CICLO DE MONITORAMENTO				
Diretriz	Objetivo	Descrição da Meta do PMS 2018-2021	Ações da PAS	Indicador de Monitoramento	Meta 2021	META DO 2º QUADRI MESTRE	RESULTADO ALCANÇADO	PERCENTUAL DE ALCANCE DA META	OBSERVAÇÃO DO RESULTADO DA META	CLASSIFICAÇÃO DA SITUAÇÃO DA META 2º QUAD.
2	2.1	Implantar o Programa Remédio na Mão.	Implementar o programa Remédio na mão.	Projeto implementado	1	1	0	0,00%	Programa suspenso, em razão da priorização de demandas da pandemia do COVID	A Iniciar
2	2.1	Fortalecer e qualificar o serviço do cuidado farmacêutico no acompanhamento dos usuários.	Acompanhar os usuários por meio da farmácia clínica.	Usuários acompanhados, por meio da farmácia clínica	920	612	0	0,00%	Programa suspenso em virtude da pandemia que ocasionou na paralisação dos atendimentos ambulatoriais.	A Iniciar
2	2.2	Capacitar apoiadores em Farmácia com oferta de curso relacionado a boas práticas.	Qualificar apoiadores em Farmácia relacionado a boas práticas.	Nº de qualificações realizadas	3	2	0	0,00%	Inventários programados para acontecerem ainda no segundo semestre e, conseqüentemente, as capacitações.	A Iniciar
2	2.2	Realizar evento sobre uso racional de medicamentos para os prescritores da rede municipal.	Realizar evento sobre uso racional de medicamentos para os prescritores da rede municipal.	Evento Realizado	3	2	0	0,00%	Inventários programados para acontecerem ainda no segundo semestre e, conseqüentemente, as capacitações.	A Iniciar
2	2.2	Realizar treinamento e atualização no Sistema Gestão da Assistência Farmacêutica.	Realizar treinamento e atualização no Sistema Gestão da Assistência Farmacêutica (HORUS).	Realizar treinamento e atualização no Sistema Gestão da Assistência Farmacêutica (HORUS).	2	1	0	0,00%	Inventários programados para acontecerem ainda no segundo semestre e, conseqüentemente, as capacitações.	A Iniciar
2	2.3	Implantar o Sistema Gestão da Assistência Farmacêutica (HORUS RECIFE) nos pontos de entrega de medicamento.	Implantar o Sistema Gestão da Assistência Farmacêutica (HORUS RECIFE) nos pontos de entrega de medicamento.	% de pontos de entrega	100%	100%	100%	100,00%	Sistema implantado.	Concluído

PROGRAMAÇÃO ANUAL DE SAÚDE 2021						MONITORAMENTO DA PAS 2021				
Plano Municipal de Saúde 2018-2021			Programação Anual de Saúde (PAS) 2021			II CICLO DE MONITORAMENTO				
Diretriz	Objetivo	Descrição da Meta do PMS 2018-2021	Ações da PAS	Indicador de Monitoramento	Meta 2021	META DO 2º QUADRI MESTRE	RESULTADO ALCANÇADO	PERCENTUAL DE ALCANCE DA META	OBSERVAÇÃO DO RESULTADO DA META	CLASSIFICAÇÃO DA SITUAÇÃO DA META 2º QUAD.
2	2.3	Desenvolver e implantar novas funcionalidades para o sistema Hórus, incluindo integração com o Cartão SUS e com o Hórus Nacional, módulo de Logística e Mapa de Compras.	Desenvolver e implantar novas funcionalidades para o sistema Hórus, incluindo integração com o Cartão SUS e com o Hórus Nacional, Mapa de Compras	Funcionalidades do sistema HORUS	2	1	0,5	50,00%	Desenvolvimento do webservice em andamento, na fase de aprimoramento de linguagem de programação junto ao MS; já enviadas os primeiros dados ao MS, aguardando a confirmação do mesmo sobre o recebimento das informações.	Em Andamento
2	2.3	Realizar o monitoramento integrado dos processos de aquisição e distribuição da Assistência Farmacêutica, garantindo a oferta de homeopáticos e florais na REMUME.	Adquirir medicamentos do componente básico da assistência farmacêutica conforme plano de aquisição anual (RENAME).	% de execução do plano de aquisição de medicamentos (CB)	100%	100%	100%	100,00%	Até o mês de Agosto foram gastos R\$ 13.038.428,91 com aquisição de medicamentos da RENAME.	Concluído
2	2.3	Realizar o monitoramento integrado dos processos de aquisição e distribuição da Assistência Farmacêutica, garantindo a oferta de homeopáticos e florais na REMUME.	Adquirir material médico hospitalar (MMH) para a rede conforme plano de aquisição anual (RENAME) para suprir necessidades da rede de serviços.	% de execução do plano de aquisição de MMH	100%	100%	100%	100,00%	Até o mês de Agosto foram gastos R\$ 9.459.579,05 com aquisição de materiais médicos hospitalares.	Concluído

PROGRAMAÇÃO ANUAL DE SAÚDE 2021						MONITORAMENTO DA PAS 2021				
Plano Municipal de Saúde 2018-2021			Programação Anual de Saúde (PAS) 2021			II CICLO DE MONITORAMENTO				
Diretriz	Objetivo	Descrição da Meta do PMS 2018-2021	Ações da PAS	Indicador de Monitoramento	Meta 2021	META DO 2º QUADRIMESTRE	RESULTADO ALCANÇADO	PERCENTUAL DE ALCANCE DA META	OBSERVAÇÃO DO RESULTADO DA META	CLASSIFICAÇÃO DA SITUAÇÃO DA META 2º QUAD.
2	2.3	Realizar o monitoramento integrado dos processos de aquisição e distribuição da Assistência Farmacêutica, garantindo a oferta de homeopáticos e florais na REMUME.	Realizar o monitoramento integrado dos processos de aquisição e distribuição da Assistência Farmacêutica, garantindo a oferta de homeopáticos e florais na REMUME	Nº de monitoramentos realizados	24	16	17	106,25%	Foram homologados entre o mês de Abril e Agosto, 17 Pregões Eletrônicos para aquisição de medicamentos e MMH para atender as unidades de saúde da Prefeitura do Recife	Concluído
2	2.3	Buscar financiamento Tripartite para estruturar Programa de Distribuição de Fraldas Geriátricas e Alimentação Especial.	Buscar financiamento tripartite para estruturar Programa de Distribuição de Fraldas Geriátricas e Alimentação Especial.	Nº de tentativas para estabelecimento de parcerias junto ao MS, SES/PE ou COSEMS/PE	1	1	0	0,00%	Em razão de decisão judicial, ficou definido a não padronização de suplementos Alimentícios e Fraldas no Município do Recife	A Iniciar
3	3.1	Qualificar os profissionais da rede (coleta, entrega de resultado) quanto as rotinas laboratoriais.	Qualificar os profissionais da rede envolvidos com a coleta de sangue e todas as atividades necessárias para este processo (atenção básica).	Qualificação realizada	70	40	85	212,50%	Foram capacitados 85 profissionais, além de atualizados e confeccionados dois fluxogramas de realização de exames: Sífilis e carga viral. Em seguida, foram distribuídos para a rede.	Concluído
3	3.1	Disponibilizar sistema de consulta de resultados de exames.	Manter o link de consulta de resultados de exames do Laboratório Municipal de Saúde do Recife.	Link mantido	1	1	1	100,00%	Link de consulta de resultados de exames mantido.	Concluído

PROGRAMAÇÃO ANUAL DE SAÚDE 2021						MONITORAMENTO DA PAS 2021				
Plano Municipal de Saúde 2018-2021			Programação Anual de Saúde (PAS) 2021			II CICLO DE MONITORAMENTO				
Diretriz	Objetivo	Descrição da Meta do PMS 2018-2021	Ações da PAS	Indicador de Monitoramento	Meta 2021	META DO 2º QUADRI MESTRE	RESULTADO ALCANÇADO	PERCENTUAL DE ALCANCE DA META	OBSERVAÇÃO DO RESULTADO DA META	CLASSIFICAÇÃO DA SITUAÇÃO DA META 2º QUAD.
3	3.1	Instituir GT do laboratório para monitoramento dos insumos, equipamentos, logística, prazo de entrega, fluxos de prioridade em articulação com os distritos e unidades 24h.	Implantar fluxos de prioridade do laboratório para protocolos prioritários (Pré-Natal, Sífilis, Tb, DCNT).	Nº de reuniões encontro realizados/ano	10	6	6	100,00%	Realizadas 6 reuniões de janeiro à agosto referentes aos fluxos de prioridade do laboratório	Concluído
3	3.1	Instituir GT do laboratório para monitoramento dos insumos, equipamentos, logística, prazo de entrega, fluxos de prioridade em articulação com os distritos e unidades 24h.	Manter as ações do Laboratório.	Unidade mantida	1	1	1	100,00%	Ações do Laboratório mantidas.	Concluído
3	3.1	Concluir a informatização para toda rede de laboratório.	Concluir a informatização para toda rede de laboratório.	Rede informatizada	100%	100%	100%	100,00%	O Laboratório Municipal está com todos os setores informatizados. Foram entregues 25 novos computadores de modo a suportar o aumento da demanda.	Concluído
3	3.1	Disponibilizar sistema de consulta de resultados de exames.	Manter sistema de consulta de resultados de exames	Sistema mantido	1	1	1	100,00%	Sistema de consulta de resultados de exames mantido.	Concluído

PROGRAMAÇÃO ANUAL DE SAÚDE 2021						MONITORAMENTO DA PAS 2021				
Plano Municipal de Saúde 2018-2021			Programação Anual de Saúde (PAS) 2021			II CICLO DE MONITORAMENTO				
Diretriz	Objetivo	Descrição da Meta do PMS 2018-2021	Ações da PAS	Indicador de Monitoramento	Meta 2021	META DO 2º QUADRI MESTRE	RESULTADO ALCANÇADO	PERCENTUAL DE ALCANCE DA META	OBSERVAÇÃO DO RESULTADO DA META	CLASSIFICAÇÃO DA SITUAÇÃO DA META 2º QUAD.
3	3.2	Realização de Ciclos de atualização Bimestrais para Cirurgiões-Dentistas, TSB e ASB da rede.	Realização de Ciclos de atualização Bimestrais para Cirurgiões- Dentistas, TSB e ASB da rede	Ciclos realizado	6	4	2	50,00%	Realizados 2 ciclos de capacitações voltados para Biossegurança no atendimento odontológico através da Escola de Saúde do Recife. Mais 2 ciclos estão sendo planejados abordando odontologia minimamente invasiva e Classificação de Risco em Saúde Bucal.	Em Andamento
3	3.2	Ampliar os Centros de Especialidades Odontológicas.	Manter as ações especializadas em saúde bucal - CEO e Laboratórios.	Unidades mantidas	100%	100%	100%	100,00%	Unidades Mantidas. CEO Romildo Gomes, CEO Agamenon Magalhães e CEO Waldemar de Oliveira estão com suas atividades relocadas para unidades da própria rede (USF Coelhos I, CEO Lessa de Andrade e CEO Pina), permanecendo com o acesso à população, de acordo com as agendas reguladas.	Concluído
3	3.2	Ampliar os Centros de Especialidades Odontológicas.	Ampliar os Centros de Especialidades Odontológicas	Centros de Especialidades ampliados	1	1	0	0,00%	Ampliação prevista para unidade UpaE Mustardinha, na modalidade CEO tipo II. Atualmente unidade está sendo finalizada estruturalmente para posterior equipamento.	A Iniciar

PROGRAMAÇÃO ANUAL DE SAÚDE 2021						MONITORAMENTO DA PAS 2021				
Plano Municipal de Saúde 2018-2021			Programação Anual de Saúde (PAS) 2021			II CICLO DE MONITORAMENTO				
Diretriz	Objetivo	Descrição da Meta do PMS 2018-2021	Ações da PAS	Indicador de Monitoramento	Meta 2021	META DO 2º QUADRI MESTRE	RESULTADO ALCANÇADO	PERCENTUAL DE ALCANCE DA META	OBSERVAÇÃO DO RESULTADO DA META	CLASSIFICAÇÃO DA SITUAÇÃO DA META 2º QUAD.
3	3.2	Ampliar 1 serviço de Prótese Dentária.	Implantar 01 serviço de prótese dentária.	Serviço implantado	1	1	0	0,00%	O Laboratório Regional de Prótese (LRPD) prevê a reestruturação dos serviços municipais, entretanto o processo se encontra paralisado em virtude do serviço onde seria implantada a oferta de prótese dentária estar como unidade provisória de COVID-19. Atualmente, há o processo de desativação da unidade provisória para reestabelecimento da oferta programática da unidade.	A Iniciar
3	3.3	Elaborar relatório de atendimento e perfil dos usuários dos ambulatórios LBT e LGBT	Elaborar relatório parcial de atendimento e perfil dos usuários dos ambulatórios LBT e LGBT	Relatório parcial elaborado	4	2	1	50,00%	O Ambulatório LBT/HMR irá retornar suas atividades dia 08 de Setembro e já foi entregue o LGBT/P.Lessa de Andrade.	Em Andamento
3	3.3	Elaborar protocolos clínicos (4 obrigatórios: AVC, PCR, IAM, Sepse; Enfermagem Obstétrica, Politrauma e Pediátrico).	Imprimir e distribuir o protocolo de enfermagem obstétrica nas 3 maternidades do Recife e no HMR.	Protocolo de enfermagem obstétrica distribuído/implantado	1	1	0,5	50,00%	Protocolo finalizado aguardando apresentação aos conselhos das categorias para validação.	Em Andamento
3	3.3	Elaborar protocolos clínicos (4 obrigatórios: AVC, PCR, IAM, Sepse; Enfermagem Obstétrica, Politrauma e Pediátrico).	Implantar o protocolo de Parada Cárdio Respiratória (PCR) nos serviços de 24h do município.	Protocolo/PCR implantado	1	1	0,5	50,00%	Elaboração dos protocolos com as respectivas equipes médicas .	Em Andamento

PROGRAMAÇÃO ANUAL DE SAÚDE 2021						MONITORAMENTO DA PAS 2021				
Plano Municipal de Saúde 2018-2021			Programação Anual de Saúde (PAS) 2021			II CICLO DE MONITORAMENTO				
Diretriz	Objetivo	Descrição da Meta do PMS 2018-2021	Ações da PAS	Indicador de Monitoramento	Meta 2021	META DO 2º QUADRIMESTRE	RESULTADO ALCANÇADO	PERCENTUAL DE ALCANCE DA META	OBSERVAÇÃO DO RESULTADO DA META	CLASSIFICAÇÃO DA SITUAÇÃO DA META 2º QUAD.
3	3.3	Elaborar protocolos clínicos (4 obrigatórios: AVC, PCR, IAM, Sepse; Enfermagem Obstétrica, Politrauma e Pediátrico).	Implantar o protocolo de Acidente Vascular Cerebral (AVC) nos serviços de 24h municipais.	Protocolo implantado	1	1	0,5	50,00%	Elaboração dos protocolos com as respectivas equipes médicas .	Em Andamento
3	3.3	Informatizar as Unidades da Atenção Especializada (equipamentos, cabeamento, elétricos).	Informatizar as Unidades da Atenção Especializada (equipamentos, cabeamento, elétrica nas unidades de maior complexidade - 09).	% Unidades informatizadas	100%	60%	0%	0,00%	Em fase de levantamento da necessidade de equipamentos, cabeamento e elétricos, além de discussão de sistema integrado para os 3 níveis de Atenção.	A Iniciar
3	3.3	Implementar ciclos de atualização para os profissionais das unidades de saúde especializada (Traumato, urgência, pediatria, obstetrícia e clínicas).	Realizar ciclos de atualização para os profissionais das unidades de saúde especializada (Traumato, urgência, pediatria, obstetrícia e clínicas).	Número de ciclos	5	4	2	50,00%	Capacitação sobre classificação de risco e acolhimento em obstetricia na unidade Barros Lima, em processo de planejamento para outras unidades. Realizado ciclo de atualização sobre COVID-19.	Em Andamento
3	3.3	Implantar Sistema de Informação (para Gestão Hospitalar) que contenha o Prontuário Eletrônico nas Unidades da Atenção Especializada.	Implantar Sistema de Informação (para Gestão Hospitalar) que contenha o Prontuário Eletrônico nas Unidades da Atenção Especializada (unidades de maior complexidade - 09)	% Sistema implantado	100%	60%	0%	0,00%	Em fase de levantamento da necessidade de equipamentos, cabeamento e elétricos, além de discussão de sistema integrado para os 3 níveis de Atenção.	A Iniciar
3	3.3	Elaborar relatório de atendimento e perfil dos usuários dos ambulatórios LBT e LGBT.	Elaborar relatório parcial de atendimento e perfil dos usuários dos ambulatórios LBT e LGBT.	Relatório parcial elaborado	1	1	1	100,00%	Relatório Finalizado.	Concluído

PROGRAMAÇÃO ANUAL DE SAÚDE 2021						MONITORAMENTO DA PAS 2021				
Plano Municipal de Saúde 2018-2021			Programação Anual de Saúde (PAS) 2021			II CICLO DE MONITORAMENTO				
Diretriz	Objetivo	Descrição da Meta do PMS 2018-2021	Ações da PAS	Indicador de Monitoramento	Meta 2021	META DO 2º QUADRI MESTRE	RESULTADO ALCANÇADO	PERCENTUAL DE ALCANCE DA META	OBSERVAÇÃO DO RESULTADO DA META	CLASSIFICAÇÃO DA SITUAÇÃO DA META 2º QUAD.
3	3.3	Manter a oferta de procedimentos através da rede complementar.	Manter a complementação de serviços públicos especializados por meio de entidades filantrópicas	Unidades mantidas	100%	100%	100%	100,00%	Apesar de ter ocorrido suspensão temporária da oferta de alguns serviços, em virtude da pandemia, conforme recomendado por normativas federal e estadual (por exemplo, suspensão das cirurgias eletivas), ressaltamos que a contratualização de serviços com a rede complementar filantrópica foi mantida em seu escopo original. Oportuno mencionar que neste período esteve em tramitação processo de renovação de convenios com unidades filantrópicas, sendo garantida a totalidade dos serviços ofertados e havendo algumas ampliações de oferta.	Concluído

PROGRAMAÇÃO ANUAL DE SAÚDE 2021						MONITORAMENTO DA PAS 2021				
Plano Municipal de Saúde 2018-2021			Programação Anual de Saúde (PAS) 2021			II CICLO DE MONITORAMENTO				
Diretriz	Objetivo	Descrição da Meta do PMS 2018-2021	Ações da PAS	Indicador de Monitoramento	Meta 2021	META DO 2º QUADRI MESTRE	RESULTADO ALCANÇADO	PERCENTUAL DE ALCANCE DA META	OBSERVAÇÃO DO RESULTADO DA META	CLASSIFICAÇÃO DA SITUAÇÃO DA META 2º QUAD.
3	3.3	Manter a oferta de procedimentos através da rede complementar.	Manter a complementação de serviços públicos especializados por meio de entidades privadas.	Serviços mantidos	100%	100%	100%	100,00%	Apesar de ter ocorrido suspensão temporária da oferta de alguns serviços, em virtude da pandemia, conforme recomendado por normativas federal e estadual (por exemplo, suspensão das cirurgias eletivas), ressaltamos que a contratualização de serviços com a rede complementar privada foi mantida em seu escopo original. Oportuno mencionar que neste período esteve em tramitação processo de renovação de convênios com unidades filantrópicas, sendo garantida a totalidade dos serviços ofertados e havendo algumas ampliações de oferta.	Concluído
3	3.3	Ofertar um calendário de educação permanente sobre DCNT para atenção especializada.	Incluir a oferta de educação permanente sobre DCNT para atenção especializada, no plano de enfrentamento à DCNT.	Plano de Enfrentamento com EPS sobre DCNT incluída	1	1	0	0,00%	Colegiado que acompanha as estratégias relacionadas a linha de cuidado da Diabetes em andamento.	A Iniciar

PROGRAMAÇÃO ANUAL DE SAÚDE 2021						MONITORAMENTO DA PAS 2021				
Plano Municipal de Saúde 2018-2021			Programação Anual de Saúde (PAS) 2021			II CICLO DE MONITORAMENTO				
Diretriz	Objetivo	Descrição da Meta do PMS 2018-2021	Ações da PAS	Indicador de Monitoramento	Meta 2021	META DO 2º QUADRIMESTRE	RESULTADO ALCANÇADO	PERCENTUAL DE ALCANCE DA META	OBSERVAÇÃO DO RESULTADO DA META	CLASSIFICAÇÃO DA SITUAÇÃO DA META 2º QUAD.
3	3.4	Ampliar Frota de Ambulâncias de 22 para 30	Ampliar Frota de Ambulâncias	Nº de frota ampliada	7	4	2	50,00%	No I quadrimestre foram ampliadas 8 ambulâncias totalizando 30 para ao combate a COVID - 19. Devido a redução na demanda de atendimentos a caso relacionados a Covid 19, foram desativadas 6 ambulâncias somando hoje 24 ambulâncias.	Em Andamento
3	3.4	Ampliar Frota de Ambulâncias de 22 para 30	Habilitar Ambulância de psiquiatria.	Ambulância habilitada	1	1	0	0,00%	Aguardando habilitação do MS.	A Iniciar
3	3.4	Ampliar Frota de Motolâncias de 06 PARA 12	Ampliar Frota de Motolâncias	Nº de frota ampliada	6	4	2	50,00%	Proposta de ampliação em tramitação no MS para 6 motolancias. Mantem a frota de 2 motolâncias que foram ativadas no I quadrimestre.	Em Andamento
3	3.4	Ampliar a Quantidade de Bases Descentralizadas de 11 para 15	Manter o SAMU	SAMU mantido	1	1	1	100,00%	SAMU Mantido	Concluído

PROGRAMAÇÃO ANUAL DE SAÚDE 2021						MONITORAMENTO DA PAS 2021				
Plano Municipal de Saúde 2018-2021			Programação Anual de Saúde (PAS) 2021			II CICLO DE MONITORAMENTO				
Diretriz	Objetivo	Descrição da Meta do PMS 2018-2021	Ações da PAS	Indicador de Monitoramento	Meta 2021	META DO 2º QUADRI MESTRE	RESULTADO ALCANÇADO	PERCENTUAL DE ALCANCE DA META	OBSERVAÇÃO DO RESULTADO DA META	CLASSIFICAÇÃO DA SITUAÇÃO DA META 2º QUAD.
3	3.4	Ampliar a Quantidade de Bases Descentralizadas de 11 para 15	Ampliar a Quantidade de Bases Descentralizadas	Nº de bases ampliadas	3	2	2	100,00%	As bases do 1º quadrimestre eram provisórias, para atedimento COVID-19, e foram desativadas. Neste quadrimestre foram ativadas 2 bases permanentes (UPAE da Mustardinha e Policlínica Albert Sabin).	Concluído
3	3.5	Realizar atividades de matriciamento junto às Equipes de Saúde da Família, qualificando os trabalhadores, na perspectiva de qualificar a assistência ao usuário na Atenção Básica (incluindo a utilização do Telessaúde e a realização de Oficinas Temáticas).	Realizar atividades de matriciamento em saúde mental junto às Equipes de Saúde da Família.	% ESF matriciadas.	53%	32,00%	46%	143,75%	Ações realizadas remotamente, levando em consideração o contexto da Pandemia COVID-19, e as orientações da Coordenação de Saúde Mental na manutenção desta atividade em detrimento de sua implicação no processo de cuidado da população. Foram matriciadas 128 Equipes de Saúde da Família.	Concluído

PROGRAMAÇÃO ANUAL DE SAÚDE 2021						MONITORAMENTO DA PAS 2021				
Plano Municipal de Saúde 2018-2021		Programação Anual de Saúde (PAS) 2021				II CICLO DE MONITORAMENTO				
Diretriz	Objetivo	Descrição da Meta do PMS 2018-2021	Ações da PAS	Indicador de Monitoramento	Meta 2021	META DO 2º QUADRI MESTRE	RESULTADO ALCANÇADO	PERCENTUAL DE ALCANCE DA META	OBSERVAÇÃO DO RESULTADO DA META	CLASSIFICAÇÃO DA SITUAÇÃO DA META 2º QUAD.
3	3.5	Realizar atividades de matriciamento junto às Equipes de Saúde da Família, qualificando os trabalhadores, na perspectiva de qualificar a assistência ao usuário na Atenção Básica (incluindo a utilização do Telessaúde e a realização de Oficinas Temáticas).	Ofertar teleconsultoria, articulado com a SEAB e Regulação, em saúde mental, álcool e outras drogas para a rede (AB e RAPS).	Teleconsultoria Ofertada	1	1	0	0,00%	Os CAPS estão em processo de recomposição das equipes para a normalização.	A Iniciar
3	3.5	Realizar atividades de matriciamento junto às Equipes de Saúde da Família, qualificando os trabalhadores, na perspectiva de qualificar a assistência ao usuário na Atenção Básica (incluindo a utilização do Telessaúde e a realização de Oficinas Temáticas).	Realizar o VIII Encontro da RAPS Recife.	Encontro Realizado	1	1	0,5	50,00%	Ação prevista para ser desenvolvida no 3º quadrimestre do ano, já em processo inicial de discussão e planejamento. Realizadas microdiscussões de modelo de serviços, fluxos de rede e Controle Social.	Em Andamento
3	3.5	Realizar atividades de matriciamento junto às Equipes de Saúde da Família, qualificando os trabalhadores, na perspectiva de qualificar a assistência ao usuário na Atenção Básica (incluindo a utilização do Telessaúde e a realização de Oficinas Temáticas).	Realizar a V Jornada Infanto-Juvenil em Saúde Mental Álcool e Outras Drogas, da RAPS Recife.	Jornada Realizada	1	1	0,5	50,00%	Ação prevista para ser desenvolvida no 3º quadrimestre do ano, já em processo inicial de discussão junto com a Coordenação de Saúde da Criança e Adolescente e planejamento de evento municipal direcionado a Saúde Integral InfantoJuvenil, com previsão para Novembro/2021.	Em Andamento

PROGRAMAÇÃO ANUAL DE SAÚDE 2021						MONITORAMENTO DA PAS 2021				
Plano Municipal de Saúde 2018-2021		Programação Anual de Saúde (PAS) 2021				II CICLO DE MONITORAMENTO				
Diretriz	Objetivo	Descrição da Meta do PMS 2018-2021	Ações da PAS	Indicador de Monitoramento	Meta 2021	META DO 2º QUADRI MESTRE	RESULTADO ALCANÇADO	PERCENTUAL DE ALCANCE DA META	OBSERVAÇÃO DO RESULTADO DA META	CLASSIFICAÇÃO DA SITUAÇÃO DA META 2º QUAD.
3	3.5	Realizar atividades de matriciamento junto às Equipes de Saúde da Família, qualificando os trabalhadores, na perspectiva de qualificar a assistência ao usuário na Atenção Básica (incluindo a utilização do Telessaúde e a realização de Oficinas Temáticas).	Realizar Fórum Intersetorial da RAPS Recife.	Fórum Realizado	6	4	0	0,00%	Ação em processo de rediscussão, devido a pandemia COVID-19. Em 2020 foram realizados 4 Fóruns Intersetoriais. Com a retomada dos mesmos nos DS I, II, V e planejamento de retomada nos DS III, IV, VI, VII e VIII, estamos atualmente em processo de redesenho dos espaços de discussão, para melhor planejamento das ações e articulações de redes.	A Iniciar
3	3.5	Qualificar os dispositivos CAPS Tipo II para funcionamento 24h (Tipo III), passando de 06 para 14.	Requalificar os dispositivos CAPS Tipo II para funcionamento Tipo III (24h).	CAPS requalificado	4	2	2	100,00%	Processo de Habilitação CAPS III 24hs junto ao Ministério da Saúde em andamento, atualmente os serviços CAPS Espaço Azul, CAPS Galdino Loreto e CAPS Livremente já estão em funcionamento 24hs, mas ainda não habilitados junto ao MS. O CAPS José Carlos Souto está em processo de qualificação estrutural.	Concluído

PROGRAMAÇÃO ANUAL DE SAÚDE 2021						MONITORAMENTO DA PAS 2021				
Plano Municipal de Saúde 2018-2021			Programação Anual de Saúde (PAS) 2021			II CICLO DE MONITORAMENTO				
Diretriz	Objetivo	Descrição da Meta do PMS 2018-2021	Ações da PAS	Indicador de Monitoramento	Meta 2021	META DO 2º QUADRIMESTRE	RESULTADO ALCANÇADO	PERCENTUAL DE ALCANCE DA META	OBSERVAÇÃO DO RESULTADO DA META	CLASSIFICAÇÃO DA SITUAÇÃO DA META 2º QUAD.
3	3.5	Garantir ampliação e estabelecimento de fluxo de transporte que atenda as demandas dos CAPS, priorizando os serviços 24h e consultório de Rua.	Manter o fluxo de transporte que atenda as demandas dos CAPS, priorizando os serviços 24h e consultório de Rua.	% de demandas programadas atendidas	1	1	1	100,00%	Fluxo mentido, sendo atendidas todas as demandas agendadas. Em atual processo de articulação para ampliação do quadro de veículos, que são 3 veículos próprios, 1 cedido pelo Estado para ações do Consultório de Rua e articulação com os DS para agendas nos serviços sem veículos, visando atender as necessidades dos territórios.	Concluído
3	3.5	Ampliar o número de Unidades de Acolhimento Adulto (Uaa) no município, passando de 3 para 6.	Ampliar o número de Unidades de Acolhimento Adulto (Uaa) no município.	Unidades de acolhimento Adulto Ampliadas	3	2	0	0,00%	Em processo de contratualização da UAA Celeste Ainda.	A Iniciar
3	3.5	Implantar a Unidade de Acolhimento Infanto-juvenil (UAIJ) no Distrito Sanitário I.	Implantar a Unidade de Acolhimento Infanto-juvenil (Uaij) no Distrito Sanitário I.	Uaij implantada	1	1	0	0,00%	Considerando o redimensionamento do número de profissionais e perfil de Atenção Infantojuvenil nos serviços da Rede de Atenção Infantojuvenil na Saúde Mental aguardando chamamento do concurso (Lei 173/2020).	A Iniciar

PROGRAMAÇÃO ANUAL DE SAÚDE 2021						MONITORAMENTO DA PAS 2021				
Plano Municipal de Saúde 2018-2021			Programação Anual de Saúde (PAS) 2021			II CICLO DE MONITORAMENTO				
Diretriz	Objetivo	Descrição da Meta do PMS 2018-2021	Ações da PAS	Indicador de Monitoramento	Meta 2021	META DO 2º QUADRIMESTRE	RESULTADO ALCANÇADO	PERCENTUAL DE ALCANCE DA META	OBSERVAÇÃO DO RESULTADO DA META	CLASSIFICAÇÃO DA SITUAÇÃO DA META 2º QUAD.
3	3.5	Implantar CAPS Infanto-juvenil na RAPS Recife.	Implantar CAPSij na RAPS Recife, no DSVII.	CAPSij implantado.	1	1	0	0,00%	Atualmente está sendo realizada a busca de local para a implantação da unidade.	A Iniciar
3	3.5	Ampliar atividades empreendedoras e de geração de renda para usuários e familiares da RAPS.	Manter articulação de espaços para exposição e comercialização de produtos produzidos por usuários e familiares.	Parcerias mantidas	3	3	0	0,00%	Atividade de geração de renda e incentivo ao empreendedorismo foram suspensas devido a Pandemia COVID-19. As ações serão retomadas a medida em que os usuários forem sendo vacinados e as atividades coletivas nos CAPS retornem.	A Iniciar
3	3.5	Implementar o Monitoramento, Avaliação e Qualidade da RAPS Recife.	Manter o monitoramento dos registros da Produção de Procedimentos junto aos CAPS.	Monitoramentos realizados	2	1	1	100,00%	Nova metodologia aplicada em análise, com a organização de agendas presenciais regulares junto aos serviços.	Concluído
3	3.5	Implementar o Monitoramento, Avaliação e Qualidade da RAPS Recife.	Manter o monitoramento da rede de Serviços de Residência Terapêutica na perspectiva de qualificar a assistência aos moradores.	Monitoramentos realizados	2	1	1	100,00%	Ação realizada mensalmente em parceria com as referências clínicas dos Serviços de Residências Terapêuticas e CAPS de referência, 8 ações realizadas.	Concluído

PROGRAMAÇÃO ANUAL DE SAÚDE 2021						MONITORAMENTO DA PAS 2021				
Plano Municipal de Saúde 2018-2021		Programação Anual de Saúde (PAS) 2021				II CICLO DE MONITORAMENTO				
Diretriz	Objetivo	Descrição da Meta do PMS 2018-2021	Ações da PAS	Indicador de Monitoramento	Meta 2021	META DO 2º QUADRIMESTRE	RESULTADO ALCANÇADO	PERCENTUAL DE ALCANCE DA META	OBSERVAÇÃO DO RESULTADO DA META	CLASSIFICAÇÃO DA SITUAÇÃO DA META 2º QUAD.
3	3.5	Implementar o Monitoramento, Avaliação e Qualidade da RAPS Recife.	Manter o monitoramento dos Leitos Integrais em relação a acesso/rotatividade/ocupação, por meio de supervisão in loco.	Monitoramentos realizados	2	1	1	100,00%	Ação realizada periodicamente junto a Chefia dos Leitos Integrais	Concluído
3	3.5	Implementar o Monitoramento, Avaliação e Qualidade da RAPS Recife.	Manter o monitoramento as Unidades de Acolhimento em relação à produção e qualificação da assistência.	Monitoramentos realizados	2	1	1	100,00%	Ação realizada mensalmente em parceria com a referência clínica das Unidades de Acolhimento e CAPS de referência, 8 ações realizadas.	Concluído
3	3.5	Implantar emergência em saúde mental, álcool e outras drogas na RAPS Recife.	Implantar emergência em saúde mental, álcool e outras drogas na RAPS Recife.	Emergência implantada	1	1	0	0,00%	Em discussão a implantação de Unidade de Emergência de Saúde Mental.	A Iniciar
3	3.5	Garantir ampliação e estabelecimento de fluxo de transporte que atenda as demandas dos CAPS priorizando os serviços 24h e consultório da Rua.	Garantir ampliação e estabelecimento de fluxo de transporte que atenda as demandas dos CAPS, priorizando os serviços 24h e consultório da Rua.	% de demandas programadas atendidas	90%	90%	90%	100,00%	Atendidas todas as demandas solicitadas. A Secretaria Executiva de Atenção Básica está realizando análise para implantação de Unidades Móveis de Atenção Psicossocial.	Concluído

PROGRAMAÇÃO ANUAL DE SAÚDE 2021						MONITORAMENTO DA PAS 2021				
Plano Municipal de Saúde 2018-2021			Programação Anual de Saúde (PAS) 2021			II CICLO DE MONITORAMENTO				
Diretriz	Objetivo	Descrição da Meta do PMS 2018-2021	Ações da PAS	Indicador de Monitoramento	Meta 2021	META DO 2º QUADRIMESTRE	RESULTADO ALCANÇADO	PERCENTUAL DE ALCANCE DA META	OBSERVAÇÃO DO RESULTADO DA META	CLASSIFICAÇÃO DA SITUAÇÃO DA META 2º QUAD.
3	3.5	Elaborar fluxo de atendimento ambulatorial de Psiquiatria para a população adulta e infanto-juvenil	Elaborar fluxo de atendimento ambulatorial de Psiquiatria para a população adulta e infanto-juvenil	Fluxo elaborado	1	1	0	0,00%	Em processo de discussão a elaboração da linha de cuidado de saúde mental. O fluxo será definido posterior a essa construção.	A Iniciar
3	3.5	Implantar protocolo de acesso para usuário de saúde mental para as políticas de apoio a atenção básica (PAC, PIC, NASF) e atenção especializada	Implantar protocolo de acesso para usuário de saúde mental para as políticas de apoio a atenção básica (PAC, PIC, NASF) e atenção especializada	Protocolo Implantado	1	1	0	0,00%	Em processo de discussão a elaboração da linha de cuidado de saúde mental. O fluxo será definido posterior a essa construção. Em paralelo, está em discussão o Prontuário Eletrônico e a plataforma de integração de dados. Estas que, quando concluídas, irão compor o Registro Eletrônico de Saúde no município, em conjunto com as demais políticas de saúde.	A Iniciar
3	3.5	Ofertar um calendário de educação permanente sobre DCNT, com a realização de 4 ciclos de capacitação dos profissionais da rede de atenção especializada	Ofertar um calendário de educação permanente sobre DCNT, com a realização de 4 ciclos de capacitação dos profissionais da rede de atenção especializada	Número de ciclos de atualização em atenção especializados	1	1	0,5	50,00%	Colegiado que acompanha as estratégias relacionadas a linha de cuidado da Diabetes em andamento.	Em Andamento

PROGRAMAÇÃO ANUAL DE SAÚDE 2021						MONITORAMENTO DA PAS 2021				
Plano Municipal de Saúde 2018-2021			Programação Anual de Saúde (PAS) 2021			II CICLO DE MONITORAMENTO				
Diretriz	Objetivo	Descrição da Meta do PMS 2018-2021	Ações da PAS	Indicador de Monitoramento	Meta 2021	META DO 2º QUADRI MESTRE	RESULTADO ALCANÇADO	PERCENTUAL DE ALCANCE DA META	OBSERVAÇÃO DO RESULTADO DA META	CLASSIFICAÇÃO DA SITUAÇÃO DA META 2º QUAD.
3	3.5	Implantar 1 protocolo de acesso para o nefrologista	Implantar 1 protocolo de acesso para o nefrologista	Protocolo Implantado	1	1	0,5	50,00%	Protocolo elaborado. Estão sendo realizadas as reuniões de validação do protocolo.	Em Andamento
3	3.7	Ampliação da oferta do exame de triagem neonatal metabólica, com oferta em 5 Unidades.	Manter a oferta do exame de triagem neonatal metabólica nas Maternidades municipais e HMR.	Maternidades e HMR com exame mantido	4	4	4	100,00%	Todas as maternidades municipais mantiveram a oferta do teste do pezinho.	Concluído
3	3.7	Ampliação da proporção de partos normais nas maternidades municipais, passando de 77,2% para 85%.	Ampliar a proporção de parto normal nas maternidades municipais.	Percentual de parto normal nas maternidades municipais	85%	85%	78%	91,76%	Proporção de 78% de partos normais nas Maternidades Municipais de Risco Habitual.	Em Andamento
3	3.7	Ampliação da proporção de partos normais nas maternidades municipais, passando de 77,2% para 85%.	Manter a rede de maternidades, hospital da mulher, hospital do idoso, policlínicas e UPAE.	Unidades mantidas	100%	100%	100%	100,00%	Rede de maternidades mantida.	Concluído
3	3.7	Ampliar a oferta de banco de leite humano, passando de 1 para 2 serviços	Ampliar a oferta de banco de leite humano	Serviço ampliado	1	1	1	100,00%	A meta original do PMS 2018-2021 é ampliar de 1 Banco de Leite Humano (BLH) existente (Maternidade Bandeira Filho) para 2 BLH na Rede Municipal de Saúde. Com o início do funcionamento e a inauguração do BLH do Hospital da Mulher a meta foi alcançada	Concluído

PROGRAMAÇÃO ANUAL DE SAÚDE 2021						MONITORAMENTO DA PAS 2021				
Plano Municipal de Saúde 2018-2021			Programação Anual de Saúde (PAS) 2021			II CICLO DE MONITORAMENTO				
Diretriz	Objetivo	Descrição da Meta do PMS 2018-2021	Ações da PAS	Indicador de Monitoramento	Meta 2021	META DO 2º QUADRI MESTRE	RESULTADO ALCANÇADO	PERCENTUAL DE ALCANCE DA META	OBSERVAÇÃO DO RESULTADO DA META	CLASSIFICAÇÃO DA SITUAÇÃO DA META 2º QUAD.
3	3.7	Ampliar a oferta de laqueadura tubária, passando de 2 para 3 serviços com oferta do procedimento	Ampliar a oferta de laqueadura tubária	Número de serviços com oferta de laqueadura tubária ampliados	1	1	0,2	20,00%	Aguardando reabertura de ambulatorios e término da reforma do bloco obstétrico da Maternidade Arnaldo Marques e Bandeira Filho, cada uma das maternidades terá 3 salas.	Em Andamento
3	3.7	Capacitar 90% dos profissionais que trabalham nas maternidades abordando temas como: reanimação neonatal, icterícias e infecções	Capacitar 90% dos profissionais que trabalham nas maternidades abordando temas como: reanimação neonatal, icterícias e infecções	% de profissionais das maternidades capacitados	90%	90%	70%	77,78%	Capacitação está sendo realizado nas Maternidade Barros Lima e Maternidade Arnaldo Marques	Em Andamento
1	3.8	Manutenção do Projeto Além do Olhar.	Manutenção do Projeto Além do Olhar.	Crianças e adolescentes atendidas	350	200	359	179,50%	Janeiro a agosto foram atendidas 359 crianças e adolescentes, incluindo atendimentos terapêuticos. A partir de Julho, o sistema de dados do Projeto Além do Olhar passou por mudanças, sendo então contabilizados os atendimentos terapêuticos.	Concluído

PROGRAMAÇÃO ANUAL DE SAÚDE 2021						MONITORAMENTO DA PAS 2021				
Plano Municipal de Saúde 2018-2021			Programação Anual de Saúde (PAS) 2021			II CICLO DE MONITORAMENTO				
Diretriz	Objetivo	Descrição da Meta do PMS 2018-2021	Ações da PAS	Indicador de Monitoramento	Meta 2021	META DO 2º QUADRIMESTRE	RESULTADO ALCANÇADO	PERCENTUAL DE ALCANCE DA META	OBSERVAÇÃO DO RESULTADO DA META	CLASSIFICAÇÃO DA SITUAÇÃO DA META 2º QUAD.
3	3.9	Garantir atendimento da população infanto-juvenil no Serviço de Atenção Domiciliar - SAD Recife, observando critérios do programa.	Implantar EMAD de Referência em pediatria em uma das instituições parceiras.	Equipes implantadas	1	1	0,3	30,00%	Projeto em fase de revisão para validação de ampliação das equipes. No momento, vem sendo realizado atendimento domiciliar para administração da penicilina aos RNs nascido com sífilis congênita oriundo das quatro maternidades municipais.	Em Andamento
3	3.9	Garantir atendimento da população infanto-juvenil no Serviço de Atenção Domiciliar - SAD Recife, observando critérios do programa.	Manter o serviço de atenção domiciliar SAD Recife (9 EMADs e 3 EMAPs).	Equipe em funcionamento	12	12	12	100,00%	Todos os serviços continuam em atividade, não houve descontinuidade da assistência e dos serviços prestados.	Concluído
4	4.1	Construir Upinhas/USF ampliando de 130 USF para 139 USF.	Construir Upinhas/USF.	Upinha construída	3	2	0,5	25,00%	Encontra-se em fase de execução a Upinha Poço da Panela, 50% de obra executada.	Em Andamento
4	4.1	Ampliação Polos do PAC, partindo de 42 para 47 Polos.	Ampliação Polos do PAC.	Polos ampliados	2	1	0	0,00%	Previsão de início ainda no segundo semestre de 2021.	A Iniciar
4	4.1	Construção da nova sede da Central Municipal de Rede de Frio.	Iniciar obra da nova sede da Central Municipal de Rede de Frio.	Obra iniciada	1	1	1	100,00%	Obra concluída. Inaugurada no dia 21/06/2021. A nova central custou R\$ 1,1 milhão, fica no bairro da Madalena e comporta 526 mil doses.	Concluído

PROGRAMAÇÃO ANUAL DE SAÚDE 2021						MONITORAMENTO DA PAS 2021				
Plano Municipal de Saúde 2018-2021			Programação Anual de Saúde (PAS) 2021			II CICLO DE MONITORAMENTO				
Diretriz	Objetivo	Descrição da Meta do PMS 2018-2021	Ações da PAS	Indicador de Monitoramento	Meta 2021	META DO 2º QUADRIMESTRE	RESULTADO ALCANÇADO	PERCENTUAL DE ALCANCE DA META	OBSERVAÇÃO DO RESULTADO DA META	CLASSIFICAÇÃO DA SITUAÇÃO DA META 2º QUAD.
4	4.1	Aquisição das câmaras de conservação de vacinas para as salas de vacinação.	Aquisição das câmaras de conservação de vacinas para as salas de vacinação.	Câmaras adquiridas	25	16	52	325,00%	52 unidades - aquisição direta.	Concluído
4	4.1	Construir e equipar Enfermaria na Bandeira Filho.	Construir e equipar Enfermaria na Bandeira Filho.	Enfermaria concluída	1	1	0,33	33,00%	Empresa em fase de remobilização para retomada dos serviços em setembro de 2021.	Em Andamento
4	4.1	Construir e equipar Centros de Parto Normal nas três maternidades municipais.	Construir e equipar Centros de Parto Normal (CPN) nas três maternidades municipais.	CPN concluído	2	1	0,67	67,00%	Empresa em fase de remobilização para retomada dos serviços em setembro de 2021.	Em Andamento
4	4.1	Implantação de um Centro Especializado em Reabilitação (equipar) - CER II (Adequar o CER II do Lessa).	Implantação de um Centro Especializado em Reabilitação (equipar) – CER.	Manter o CER	1	1	0	0,00%	Projeto executivo concluído, em fase de elaboração de orçamento e termo de referência para posterior encaminhamentos para processo licitatório.	A Iniciar
4	4.2	Elaborar planos diretores de requalificações das unidades de média e alta complexidade e apoio diagnóstico.	Atualizar plano diretor anual de requalificação das unidades de média e alta complexidade e apoio diagnóstico.	Plano atualizado	1	1	1	100,00%	Foram listadas as unidades com necessidade de intervenção de requalificação, classificadas por nível de criticidade média e alta, elencando prioridades.	Concluído
4	4.2	Realizar ações de requalificação coerentes com os planos diretores de média e alta complexidade.	Unidades requalificadas do plano diretor anual de requalificação das unidades de média e alta complexidade e apoio diagnóstico.	Obras de requalificação realizadas conforme o plano	1	1	0	0,00%	Previsão de início ainda no segundo semestre de 2021.	A Iniciar

PROGRAMAÇÃO ANUAL DE SAÚDE 2021						MONITORAMENTO DA PAS 2021				
Plano Municipal de Saúde 2018-2021		Programação Anual de Saúde (PAS) 2021				II CICLO DE MONITORAMENTO				
Diretriz	Objetivo	Descrição da Meta do PMS 2018-2021	Ações da PAS	Indicador de Monitoramento	Meta 2021	META DO 2º QUADRIMESTRE	RESULTADO ALCANÇADO	PERCENTUAL DE ALCANCE DA META	OBSERVAÇÃO DO RESULTADO DA META	CLASSIFICAÇÃO DA SITUAÇÃO DA META 2º QUAD.
4	4.2	Requalificar os CAPS que estão previstos para qualificação 24H (Tipo III) (OBRA).	Requalificar os CAPS que estão previstos para qualificação 24H (Tipo III)	CAPS requalificado	2	1	0	0,00%	Previsão de início ainda no segundo semestre de 2021.	A Iniciar
4	4.2	Requalificação dos POLOS PAC assegurando ambientação adequada.	Requalificação dos POLOS PAC assegurando ambientação adequada.	Polos requalificados	5	4	14	350,00%	Realizada requalificação nos seguintes polos: Mustardinha (ABC), Jovem CAP, Santana, Simão Borba, Buriti, IPSEP, Coque, Jaqueira, Jd. São Paulo, Ermirio, Santo Amaro, Engenho do Meio, Chão de Estrelas, Hipódromo.	Concluído
4	4.2	Requalificação dos pontos de apoio das ENASF assegurando ambientação adequada.	Requalificação dos pontos de apoio das ENASF assegurando ambientação adequada.	Pontos NASF requalificados	2	1	4	400,00%	Realizadas requalificações: USF Jader de Andrade, USF Mangabeira, CS Mário Monteiro de Melo e USF Vila São Miguel.	Concluído
4	4.2	Elaborar Plano Anual de Requalificação das Unidades de Saúde.	Elaborar e executar Plano Anual de Requalificação das Unidades de Saúde.	Plano elaborado e executado	1	1	1	100,00%	Realizado planejamento.	Concluído
4	4.2	Adequar a estrutura física dos pontos de apoio para ASACE.	Adequar a estrutura física dos pontos de apoio para ASACE.	Número Pontos de apoio adequados	5	3	8	266,67%	Realizadas as adequações: Santo Amaro I, USF Ilha Santa Terezinha, CS Monteiro de Moraes, USF Alto do Capitão, USF Jader de Andrade, USF Mangabeira, USF Lagoa Encantada e USF UR3	Concluído

PROGRAMAÇÃO ANUAL DE SAÚDE 2021						MONITORAMENTO DA PAS 2021				
Plano Municipal de Saúde 2018-2021			Programação Anual de Saúde (PAS) 2021			II CICLO DE MONITORAMENTO				
Diretriz	Objetivo	Descrição da Meta do PMS 2018-2021	Ações da PAS	Indicador de Monitoramento	Meta 2021	META DO 2º QUADRI MESTRE	RESULTADO ALCANÇADO	PERCENTUAL DE ALCANCE DA META	OBSERVAÇÃO DO RESULTADO DA META	CLASSIFICAÇÃO DA SITUAÇÃO DA META 2º QUAD.
5	5.1	Articular com instituições parceiras (ACADEMIA, PROTETORES, ONG, SEDA, OUTROS), para implementação da estratégia de esterilização e guarda responsável de animais.	Realizar reuniões com as instituições parceiras.	Nº de Reuniões realizadas	4	2	5	250,00%	Foram realizadas reuniões com Movimento de Defesa Animal, Associação dos Protetores de Animais de Pernambuco (Apape), DEPOMA, SEDA e Ong Anjos do Poço.	Concluído
5	5.1	Articular com instituições parceiras (ACADEMIA, PROTETORES, ONG, SEDA, OUTROS), para implementação da estratégia de esterilização e guarda responsável de animais.	Implantação da estratégia de esterilização e guarda responsável de animais nas instituições.	Nº de Instituições com estratégia implantada	4	2	0	0,00%	Tratativas com o Hospital Veterinário do Recife - SEDA em fase final para iniciar a parceria para esterilização de animais de ONGs.	A Iniciar
5	5.1	Manter a cobertura anual de vacinação antirrábica animal	Realizar Campanha anual de vacinação antirrábica animal.	Cobertura anual de vacinação alcançada	≥ 80%	80%	0%	0,00%	Programada campanha pra novembro/2021. No momento, em processo de aquisições de insumos para realização da campanha.	A Iniciar
5	5.1	Manter a cobertura anual de vacinação antirrábica animal	Realizar vacinação em postos fixos e volantes nos 8DS e CVA.	Cobertura anual de vacinação alcançada	≥ 80%	9	1	11,11%	Devido a Pandemia os Postos Fixos de Vacinação Antirrábica localizados nos Distritos Sanitários, foram suspensos, ficando apenas o da GEVACZ.	Em Andamento

PROGRAMAÇÃO ANUAL DE SAÚDE 2021						MONITORAMENTO DA PAS 2021				
Plano Municipal de Saúde 2018-2021			Programação Anual de Saúde (PAS) 2021			II CICLO DE MONITORAMENTO				
Diretriz	Objetivo	Descrição da Meta do PMS 2018-2021	Ações da PAS	Indicador de Monitoramento	Meta 2021	META DO 2º QUADRIMESTRE	RESULTADO ALCANÇADO	PERCENTUAL DE ALCANCE DA META	OBSERVAÇÃO DO RESULTADO DA META	CLASSIFICAÇÃO DA SITUAÇÃO DA META 2º QUAD.
5	5.1	Manter o percentual de amostras analisadas para o Residual de Agente Desinfetante em água para consumo humano (cloro residual livre, cloro residual combinado ou dióxido de cloro).	Realizar análises de amostras de água para consumo humano.	Percentual de amostras analisadas para o Residual de Agente Desinfetante em água para consumo humano	≥ 75%	75%	371%	494,12%	Ação contínua. De janeiro a agosto foram realizadas 2.388 amostras (370,59%).	Concluído
5	5.1	Realizar inspeções para o controle da população animal sinantrópica nos imóveis trabalhados.	Realizar atividade educativa e/ou utilização de praguicida, quando necessário, nos imóveis trabalhados.	Nº de Atividades realizadas	1	1	1	100,00%	Ação contínua.	Concluído
5	5.1	Realizar inspeções para o controle das zoonoses dos imóveis trabalhados.	Realizar atividade educativa e/ou ações jurídicas, quando necessário, nos imóveis trabalhados.	Nº de Atividades realizadas	1	1	1	100,00%	Ação contínua.	Concluído
5	5.1	Realizar inspeção para o controle das Arboviroses de acordo com o preconizado com o MS	Realizar ciclos de visitação com mínimo de 80% de cobertura dos imóveis.	Ciclos que atingiram mínimo de 80% de cobertura de imóveis visitados para controle vetorial da dengue	4	3	0	0,00%	No primeiro ciclo a cobertura foi de 56,46%, no 2º ciclo a cobertura foi de 67,36% e a cobertura do 3º ciclo é de 59,63%.O quarto ciclo está com a consolidação em andamento na web SISPNCd.	A Iniciar

PROGRAMAÇÃO ANUAL DE SAÚDE 2021						MONITORAMENTO DA PAS 2021				
Plano Municipal de Saúde 2018-2021			Programação Anual de Saúde (PAS) 2021			II CICLO DE MONITORAMENTO				
Diretriz	Objetivo	Descrição da Meta do PMS 2018-2021	Ações da PAS	Indicador de Monitoramento	Meta 2021	META DO 2º QUADRIMESTRE	RESULTADO ALCANÇADO	PERCENTUAL DE ALCANCE DA META	OBSERVAÇÃO DO RESULTADO DA META	CLASSIFICAÇÃO DA SITUAÇÃO DA META 2º QUAD.
5	5.1	Realizar inspeção para o controle das Arboviroses de acordo com o preconizado com o MS	Realizar avaliação dos ASACEs, a partir das atividades realizadas, para definição de percentual do IFC.	Nº de Ciclos de avaliação realizados	3	2	2	100,00%	Em 29/06/2021 foi realizada a publicação do resultado final da avaliação referente ao 1º ciclo do IFC e no momento está sendo finalizada a avaliação referente ao 2º ciclo, com data prevista para publicação do resultado preliminar em 30 de setembro de 2021.	Concluído
5	5.1	Elaborar e monitorar o Plano Anual de Enfrentamento as arboviroses.	Elaborar o Plano Anual de Enfrentamento as arboviroses.	Plano Anual de Enfrentamento às Arboviroses elaborado	1	1	1	100,00%	O Plano Anual de Enfrentamento às Arboviroses para 2021 foi elaborado em Janeiro.	Concluído
5	5.1	Elaborar e monitorar o Plano Anual de Enfrentamento as arboviroses.	Manter o Centro de Vigilância Ambiental (CVA).	CVA mantido	1	1	1	100,00%	CVA mantido	Concluído
5	5.1	Implantar programa de Educação Permanente para os ASACEs, para qualificar as ações desenvolvidas, promovendo maior atingimento das metas.	Executar Programa de Educação Permanente para os ASACEs.	Programa executado.	1	1	0	0,00%	Ação programada para outubro de 2021. No momento, o Projeto Pedagógico do primeiro curso está sendo finalizado.	A Iniciar
5	5.1	Implantar o PSAM digital (Programa de Saúde Ambiental Móvel).	Realizar qualificação dos ASACE para utilização do aplicativo/PSAM, de acordo com o chamamento de novos servidores do concurso.	Qualificações realizadas.	1	1	1	100,00%	No 1º quadrimestre foi realizada 01 qualificação para utilização do aplicativo/PSAM, com o total de 72 ASACEs qualificados.	Concluído

PROGRAMAÇÃO ANUAL DE SAÚDE 2021						MONITORAMENTO DA PAS 2021				
Plano Municipal de Saúde 2018-2021			Programação Anual de Saúde (PAS) 2021			II CICLO DE MONITORAMENTO				
Diretriz	Objetivo	Descrição da Meta do PMS 2018-2021	Ações da PAS	Indicador de Monitoramento	Meta 2021	META DO 2º QUADRIMESTRE	RESULTADO ALCANÇADO	PERCENTUAL DE ALCANCE DA META	OBSERVAÇÃO DO RESULTADO DA META	CLASSIFICAÇÃO DA SITUAÇÃO DA META 2º QUAD.
5	5.2	Realizar capacitação em Saúde do Trabalhador para equipe de Atenção Básica e DEVS distritais.	Realizar Qualificação em Saúde do Trabalhador para equipe de Atenção Básica e DEVS distritais.	Qualificações realizadas.	5	3	4	133,33%	Foram realizados Webnários para os DS I, II, III e IV, nos meses de junho e julho.	Concluído
5	5.2	Manter a proporção do preenchimento do campo "ocupação" nas notificações de agravos e doenças relacionados ao trabalho.	Realizar as notificações de agravos e doenças relacionados ao trabalho, com o preenchimento válido do campo "ocupação".	Proporção do preenchimento do campo "ocupação" nas notificações de agravos e doenças relacionados ao trabalho.	≥ 95%	95%	99%	104,21%	99% foi a meta alcançada no 2º quadrimestre. Ação continua.	Concluído
5	5.2	Apoiar a implantação de 07 unidades sentinelas (Abreu e Lima, Camaragibe, Igarassu, Ilha de Itamaracá, Itapissuma, Olinda, Paulista e Recife) no território de abrangência do Cerest Regional Recife.	Apoiar a implantação de 06 Unidades Sentinelas na área de abrangência do CEREST-Regional Recife.	Unidades Sentinela implantadas.	6	4	0	0,00%	As mudanças ocorridas nas Referências Técnicas em Saúde do Trabalhador em alguns municípios têm dificultado o processo de vinculação entre o Cerest Recife e os municípios de abrangência. Encaminhado o ofício de solicitação da implementação da US em ST no município de Itapissuma (USF Grêmio). Em Recife, a discussão está em andamento para possível implementação na Pol. Lessa de Andrade.	A Iniciar

PROGRAMAÇÃO ANUAL DE SAÚDE 2021						MONITORAMENTO DA PAS 2021				
Plano Municipal de Saúde 2018-2021			Programação Anual de Saúde (PAS) 2021			II CICLO DE MONITORAMENTO				
Diretriz	Objetivo	Descrição da Meta do PMS 2018-2021	Ações da PAS	Indicador de Monitoramento	Meta 2021	META DO 2º QUADRIMESTRE	RESULTADO ALCANÇADO	PERCENTUAL DE ALCANCE DA META	OBSERVAÇÃO DO RESULTADO DA META	CLASSIFICAÇÃO DA SITUAÇÃO DA META 2º QUAD.
5	5.2	Realizar Seminário sobre Saúde e Segurança do trabalhador no município do Recife.	Realizar Seminário em Saúde do Trabalhador.	Seminário realizado.	1	1	0	0,00%	Previsto para ocorrer em novembro ou dezembro de 2021.	A Iniciar
5	5.2	Realizar capacitação em Saúde do Trabalhador para o Controle Social dos municípios do território de abrangência.	Realizar Qualificação para o Controle Social.	Qualificações realizadas	1	1	0	0,00%	Previsto para ocorrer em novembro ou dezembro de 2021.	A Iniciar
5	5.2	Realizar ações de promoção à saúde em alusão as datas referentes a Saúde do Trabalhador no território de abrangência.	Realizar Ação de prevenção/promoção nas datas alusivas à Saúde do Trabalhador.	Ações realizadas.	2 datas alusivas	2	6	300,00%	No primeiro quadrimestre foram realizadas as ações: Janeiro branco, LER/DORT, Abril Verde. E no segundo quadrimestre, em Maio ocorreram dois eventos em alusão ao Dia Nacional de Combate ao Assédio Moral. No mês de julho foi realizado uma ação sobre prevenção de acidentes de trabalho.	Em Andamento
5	5.2	Desenvolver projeto de pesquisa na área de Saúde do Trabalhador	Desenvolver Pesquisa na área de Saúde do Trabalhador, com ampla divulgação dos resultados da pesquisa.	Pesquisa realizada.	1	1	2	200,00%	Projetos em andamento: Amianto e Análise da Qualidade do Banco SINAN/Recife (Dimensão: completude/ Agravo: Acidente de Trabalho/ Ano: 2019).	Em Andamento

PROGRAMAÇÃO ANUAL DE SAÚDE 2021						MONITORAMENTO DA PAS 2021				
Plano Municipal de Saúde 2018-2021			Programação Anual de Saúde (PAS) 2021			II CICLO DE MONITORAMENTO				
Diretriz	Objetivo	Descrição da Meta do PMS 2018-2021	Ações da PAS	Indicador de Monitoramento	Meta 2021	META DO 2º QUADRI MESTRE	RESULTADO ALCANÇADO	PERCENTUAL DE ALCANCE DA META	OBSERVAÇÃO DO RESULTADO DA META	CLASSIFICAÇÃO DA SITUAÇÃO DA META 2º QUAD.
5	5.3	Implantar e implementar a estratégia de descentralização da testagem rápida, nas Unidade de Atenção Básica.	Manter o Centro de Testagem e Aconselhamento/CTA e o Serviço de Atenção Especializada/SAE da Policlínica Gouveia de Barros.	Serviços mantidos.	2	2	2	100,00%	Serviços mantidos.	Em Andamento
5	5.3	Implantar e implementar a estratégia de descentralização da testagem rápida, Unidade de Atenção Básica.	Manter o Centro de Testagem e Aconselhamento/CTA na Pol. Salomão Kelner.	Serviços mantidos.	1	1	1	100,00%	Serviços mantidos.	Concluído
5	5.3	Implantar e implementar a estratégia de descentralização da testagem rápida, nas Unidade de Atenção Básica.	Qualificar novos profissionais de saúde das Unidades de Saúde da AB para realizar testagem rápida para HIV, Sífilis, Hepatites B e C	% de novos profissionais lotados nas Unidades de Saúde da AB qualificados	100%	60%	25%	41,67%	Realizado treinamento para profissionais dos DS II, IV e VI, além de treinamento para residentes e acadêmicos de enfermagem e medicina.	Em Andamento
5	5.3	Capacitar Equipes de Saúde da Família em testagem rápida para Sífilis, HIV, Hepatites B e C.	Qualificar novas Equipes de Saúde da família em testagem rápida para Sífilis, HIV, Hepatites B e C.	% de Equipes de Saúde da Família qualificadas.	100%	60%	32%	53,33%	Foram qualificados 15 profissionais do DS IV, além de residentes e acadêmicos de medicina e enfermagem do Setor de IST/Aids da Secretaria Executiva de Vigilância em Saúde	Em Andamento

PROGRAMAÇÃO ANUAL DE SAÚDE 2021						MONITORAMENTO DA PAS 2021				
Plano Municipal de Saúde 2018-2021		Programação Anual de Saúde (PAS) 2021				II CICLO DE MONITORAMENTO				
Diretriz	Objetivo	Descrição da Meta do PMS 2018-2021	Ações da PAS	Indicador de Monitoramento	Meta 2021	META DO 2º QUADRIMESTRE	RESULTADO ALCANÇADO	PERCENTUAL DE ALCANCE DA META	OBSERVAÇÃO DO RESULTADO DA META	CLASSIFICAÇÃO DA SITUAÇÃO DA META 2º QUAD.
5	5.3	Ampliar número de unidades oferecendo a Profilaxia Antirretroviral Pós-exposição de risco pelo HIV (PEP) no município, passando de 1 para 5.	Realizar treinamento com os profissionais dos SPA e SAEs para atendimento e acompanhamento da Profilaxia Pós-exposição de risco pelo HIV (PEP).	Unidade oferecendo PEP.	1	1	0	0,00%	Ação em processo de organização e planejamento junto a equipe do CTA/SAE Gouveia de Barros para ofertar o PEP. Porém, 4 já oferecem a PEP desde 2020.	A Iniciar
5	5.3	Elaborar e Implantar Plano de Enfrentamento a Sífilis.	Monitorar e avaliar a implementação do plano de enfrentamento à sífilis, junto a SEVS/SEAB/SERMAC.	Plano monitorado e avaliado.	1	1	1	100,00%	As reuniões do GT de Enfrentamento a sífilis foram retomadas, com a atualização das pendências e monitoramento; ampliação de novas metas para monitoramento. Estas reuniões estão acontecendo de forma remota.	Concluído
5	5.3	Realizar dois testes de sífilis por gestante.	Disponibilizar os testes rápidos de sífilis para as Unidades.	Disponibilização dos testes de sífilis por gestante.	2	2	1,1	55,00%	Ação contínua. Os TR de sífilis são disponibilizados mensalmente para as Unidades de Saúde via Política de IST/Aids	Em Andamento
5	5.3	Ação NOVA, não prevista no PMS.	Firmar parcerias para ações de prevenção à sífilis congênita.	Parcerias firmadas	1	1	0	0,00%	Termo de Cooperação com a UNESCO em processo de construção.	A Iniciar

PROGRAMAÇÃO ANUAL DE SAÚDE 2021						MONITORAMENTO DA PAS 2021				
Plano Municipal de Saúde 2018-2021			Programação Anual de Saúde (PAS) 2021			II CICLO DE MONITORAMENTO				
Diretriz	Objetivo	Descrição da Meta do PMS 2018-2021	Ações da PAS	Indicador de Monitoramento	Meta 2021	META DO 2º QUADRIMESTRE	RESULTADO ALCANÇADO	PERCENTUAL DE ALCANCE DA META	OBSERVAÇÃO DO RESULTADO DA META	CLASSIFICAÇÃO DA SITUAÇÃO DA META 2º QUAD.
5	5.3	Ação NOVA, não prevista no PMS.	Implantar os Grupos de Trabalho Distritais do Comitê Municipal de Investigação dos Casos de Transmissão Vertical (TV) da Sífilis, HIV e Hepatites B e C.	Número de GT's implantados.	3	2	1	50,00%	GT do DS II iniciou as discussões.	Em Andamento
5	5.4	Realizar ações de educação permanente com foco na vigilância do óbito por tuberculose	Realizar reuniões técnicas de discussão de óbitos por tuberculose com os profissionais de saúde envolvidos na atenção ao caso.	Reuniões técnicas realizadas	24	16	100	625,00%	Foram realizadas 44 reuniões no 1º quadrimestre e 56 reuniões no 2º quadrimestre totalizando 100 reuniões técnicas.	Concluído
5	5.4	Realizar monitoramento dos sistemas de informação da vigilância à saúde	Digitar as Declarações de Nascidos Vivos no SINASC em tempo hábil, até 60 dias após a data de ocorrência do nascimento.	Proporção de registros de nascidos vivos alimentados no SINASC em relação ao estimado, recebidos na base federal até 60 dias após o final do mês de ocorrência.	90%	90%	84%	93,56%	Nos últimos meses a meta não foi alcançada devido a redução de nascidos vivos decorrente da pandemia da covid-19. Destaca-se que essa redução tem sido observado em todo o país.	Em Andamento

PROGRAMAÇÃO ANUAL DE SAÚDE 2021						MONITORAMENTO DA PAS 2021				
Plano Municipal de Saúde 2018-2021		Programação Anual de Saúde (PAS) 2021				II CICLO DE MONITORAMENTO				
Diretriz	Objetivo	Descrição da Meta do PMS 2018-2021	Ações da PAS	Indicador de Monitoramento	Meta 2021	META DO 2º QUADRIMESTRE	RESULTADO ALCANÇADO	PERCENTUAL DE ALCANCE DA META	OBSERVAÇÃO DO RESULTADO DA META	CLASSIFICAÇÃO DA SITUAÇÃO DA META 2º QUAD.
5	5.4	Realizar monitoramento dos sistemas de informação da vigilância à saúde	Coletar semanalmente as Declarações de Nascidos Vivos nas maternidades situadas na cidade do Recife	Percentual de cobertura do SINASC	95%	95,00%	85%	89,05%	Nos últimos meses a meta não foi alcançada devido a redução de nascidos vivos decorrente da pandemia da covid-19. Destaca-se que essa redução tem sido observado em todo o país.	Em Andamento
5	5.4	Realizar monitoramento dos sistemas de informação da vigilância à saúde	Realizar transferência semanal do banco do SINASC para a I Geres	Percentual de envio regular de dados do SINASC	95%	95,00%	100%	105,26%	Percentual de envio regular de dados/SINASC para a I Geres alcançado.	Concluído
5	5.4	Realizar monitoramento dos sistemas de informação da vigilância à saúde	Digitar as Declarações de Óbito no SIM em tempo hábil, até 60 dias após a data de ocorrência do óbito	Proporção de registros de óbitos alimentados no SIM em relação ao estimado, recebidos na base federal em até 60 dias após o final do mês de ocorrência.	90%	90%	165%	183,67%	Proporção de registros de óbitos alimentados/SIM foi alcançado.	Concluído

PROGRAMAÇÃO ANUAL DE SAÚDE 2021						MONITORAMENTO DA PAS 2021				
Plano Municipal de Saúde 2018-2021			Programação Anual de Saúde (PAS) 2021			II CICLO DE MONITORAMENTO				
Diretriz	Objetivo	Descrição da Meta do PMS 2018-2021	Ações da PAS	Indicador de Monitoramento	Meta 2021	META DO 2º QUADRIMESTRE	RESULTADO ALCANÇADO	PERCENTUAL DE ALCANCE DA META	OBSERVAÇÃO DO RESULTADO DA META	CLASSIFICAÇÃO DA SITUAÇÃO DA META 2º QUAD.
5	5.4	Realizar monitoramento dos sistemas de informação da vigilância à saúde	Coletar semanalmente as Declarações de Óbito nos estabelecimentos de saúde e serviços de necropsia situados na cidade do Recife	Percentual de cobertura do SIM	92%	92%	171%	185,33%	Percentual de cobertura do SIM foi alcançado.	Concluído
5	5.4	Realizar monitoramento dos sistemas de informação da vigilância à saúde	Realizar transferência semanal do banco do SIM para a I Geres	Percentual de envio regular dados do SIM	95%	95,00%	100%	105,26%	Percentual de envio regular dados do SIM foi alcançado.	Concluído
5	5.4	Realizar monitoramento dos sistemas de informação da vigilância à saúde	Encerrar no SINAN dos casos de doenças e agravos de notificação compulsória oportunamente.	Encerramento oportuno dos casos notificados no ano	85%	85,00%	88%	103,76%	O Encerramento oportuno dos casos notificados no segundo ciclo de monitoramento foi alcançado.	Concluído
5	5.4	Realizar monitoramento dos sistemas de informação da vigilância à saúde	Realizar encerramento/consolidação de banco de dados do RCBP com no máximo quatro anos do ano vigente (Consolidar 2017)	Consolidação de banco de dados do RCBP	1	1	0,5	50,00%	Na fase de coleta de dados, faltando apenas o Hospital Oswaldo Cruz, que está sendo agilizado o trabalho de coleta do ano de 2017 de seu RHC. As demais fase do RCBP estão bastante adiantadas.	Em Andamento

PROGRAMAÇÃO ANUAL DE SAÚDE 2021						MONITORAMENTO DA PAS 2021				
Plano Municipal de Saúde 2018-2021			Programação Anual de Saúde (PAS) 2021			II CICLO DE MONITORAMENTO				
Diretriz	Objetivo	Descrição da Meta do PMS 2018-2021	Ações da PAS	Indicador de Monitoramento	Meta 2021	META DO 2º QUADRIMESTRE	RESULTADO ALCANÇADO	PERCENTUAL DE ALCANCE DA META	OBSERVAÇÃO DO RESULTADO DA META	CLASSIFICAÇÃO DA SITUAÇÃO DA META 2º QUAD.
5	5.4	Realizar monitoramento dos sistemas de informação da vigilância à saúde	Realizar qualificação com os profissionais da rede de saúde para notificação da violência interpessoal e tentativas de suicídio	Qualificações realizadas	8	5	9	180,00%	Realizadas 09 qualificações (03 no 1º Quadrimestre e 06 no 2º Quadrimestre) até o momento, sobre notificação da violência interpessoal e tentativas de suicídio.	Concluído
5	5.4	Elaboração de análises epidemiológicas sobre a situação de saúde da população	Elaborar boletins epidemiológicos trimestrais de agravos/ doença não transmissível.	Boletim elaborado	3	2	3	150,00%	Elaborado 03 boletins epidemiológicos (01 no 1º Quadrimestre e 02 no 2º Quadrimestre) sobre Acidentes de Trânsito, Perfil das Tentativas de Suicídio e Diabetes.	Concluído
5	5.4	Elaboração de análises epidemiológicas sobre a situação de saúde da população	Elaborar um perfil epidemiológico sobre a situação da morbimortalidade pelas DANT.	Perfil elaborado	1	1	0	0,00%	Atividade programada para o terceiro quadrimestre.	A Iniciar
5	5.4	Elaboração de análises epidemiológicas sobre a situação de saúde da população	Produzir informes/ boletins epidemiológicos (Surto DTA, arboviroses, leptospirose, Tuberculose, Hanseníase, Influenza, meningite e quadro epidemiológico).	Informes/ boletins epidemiológicos elaborados	80	50	20	40,00%	Elaborados 20 informes/boletins contemplando os dois quadrimestres. Arboviroses (15), Hanseníase (1), leptospirose (1), acidentes por animais peçonhentos (1), tuberculose (1) e atendimento antirrábico humano (1).	Em Andamento

PROGRAMAÇÃO ANUAL DE SAÚDE 2021						MONITORAMENTO DA PAS 2021				
Plano Municipal de Saúde 2018-2021			Programação Anual de Saúde (PAS) 2021			II CICLO DE MONITORAMENTO				
Diretriz	Objetivo	Descrição da Meta do PMS 2018-2021	Ações da PAS	Indicador de Monitoramento	Meta 2021	META DO 2º QUADRIMESTRE	RESULTADO ALCANÇADO	PERCENTUAL DE ALCANCE DA META	OBSERVAÇÃO DO RESULTADO DA META	CLASSIFICAÇÃO DA SITUAÇÃO DA META 2º QUAD.
5	5.4	Ampliar o número de fontes notificadoras do RCBP.	Realizar coleta mensal nas fontes notificadores do RCBP.	Coletas realizadas	12	8	8	100,00%	As coletas são realizadas mensalmente, sendo realizadas 08 coletas em 2021.	Concluído
5	5.4	Ampliar o número de fontes notificadoras do RCBP.	Ampliar o número de fontes ativas notificadoras.	Nº de fontes ativas ampliadas	5%	5%	9%	170,00%	Comparando o ano atual, que estamos trabalhando (2017), com o ano anterior (2016), passamos de 47 fontes para 51.	Concluído
5	5.4	Realizar curso CBVE (Curso Básico de Vigilância Epidemiológica).	Realizar Curso CBVE.	Curso realizado	1	1	0	0,00%	Curso previsto para setembro e outubro na modalidade online. Uma turma de 10 profissionais de nível médio e uma turma para 10 profissionais de nível superior. CBVE turma 1 (T1) para atender profissionais com nível superior(NS1), e Turma 2 (T2), para atender os profissionais de nível médio(NM). Informamos que o curso exige uma carga horária de 40 horas que será administrada em 8 horas semanais (1 aula semanal de 4 horas por 10 semanas). O CBVE T1 e T2 ocorrerá entre 28/09/2021 a 07/12/2021.	A Iniciar

PROGRAMAÇÃO ANUAL DE SAÚDE 2021						MONITORAMENTO DA PAS 2021				
Plano Municipal de Saúde 2018-2021		Programação Anual de Saúde (PAS) 2021				II CICLO DE MONITORAMENTO				
Diretriz	Objetivo	Descrição da Meta do PMS 2018-2021	Ações da PAS	Indicador de Monitoramento	Meta 2021	META DO 2º QUADRIMESTRE	RESULTADO ALCANÇADO	PERCENTUAL DE ALCANCE DA META	OBSERVAÇÃO DO RESULTADO DA META	CLASSIFICAÇÃO DA SITUAÇÃO DA META 2º QUAD.
5	5.5	Realizar capacitações com inspetores sanitários.	Realizar qualificações com inspetores sanitários.	Qualificações realizadas	12	8	9	112,50%	Entre os meses de Maio e Agosto foram realizadas 09 capacitações para os inspetores sanitários sobre Sistema de Autuação Sanitária, Resíduos sólidos de saúde e inspeção em ILPI's.	Concluído
5	5.5	Implantar o Sistema de Informação da VISA	Articular com a EMPREL o desenvolvimento do módulo móvel do Sistema da VISA.	Módulo móvel implantado	1	1	1	100,00%	Articulação já realizada e módulo implantado.	Concluído
5	5.5	Realizar, no mínimo, seis grupos de ações de Vigilância Sanitária consideradas necessárias a todos os Municípios no ano.	Realizar ações de Vigilância Sanitária, consideradas necessárias a todos os municípios no ano.	Mínimo seis grupos de ações de Vigilância Sanitária consideradas necessárias a todos os municípios no ano	6	6	6	100,00%	Realizado os seis grupos de ações de Vigilância Sanitária consideradas necessárias a todos os municípios.	Concluído
5	5.5	Implantar Núcleo de Educação Permanente em Vigilância Sanitária.	Implantar Núcleo de Educação Permanente em Vigilância Sanitária – NEPVISA.	Núcleo Implantado - NEPVISA	1	1	1	100,00%	Proposta repactuada para implantação de um Núcleo de Educação Permanente para a SEVS, não apenas para a Vigilância Sanitária. O Núcleo de Educação Permanente da SEVS foi implantado em Agosto, com reuniões Bimestrais, sendo composto por representantes do Nível Central e dos Distritos Sanitários.	Concluído

PROGRAMAÇÃO ANUAL DE SAÚDE 2021						MONITORAMENTO DA PAS 2021				
Plano Municipal de Saúde 2018-2021			Programação Anual de Saúde (PAS) 2021			II CICLO DE MONITORAMENTO				
Diretriz	Objetivo	Descrição da Meta do PMS 2018-2021	Ações da PAS	Indicador de Monitoramento	Meta 2021	META DO 2º QUADRIMESTRE	RESULTADO ALCANÇADO	PERCENTUAL DE ALCANCE DA META	OBSERVAÇÃO DO RESULTADO DA META	CLASSIFICAÇÃO DA SITUAÇÃO DA META 2º QUAD.
6	6.1	Regulamentar a Escola de Saúde do Recife.	Implementação da Escola de Saúde do Recife, por meio da estruturação administrativa (publicação de regimento interno) e pedagógica (criação de banco de instrutores).	Regimento interno publicado	1	1	0,6	60,00%	Regimento da escola de saúde do Recife elaborado. No momento está em readequação do documento.	Em Andamento
6	6.1	Formalização e monitoramento do Contrato Organizativo de Ação Pública Educação na Saúde (COAPES).	Formalização e monitoramento do Contrato Organizativo de Ação Pública Educação na Saúde (COAPES).	Contrato assinado	1	1	0,38	38,00%	Grupo condutor para o planejamento já instituído. Minuta de Portaria que cria grupo de trabalho em análise pelo Jurídico SEGTES.	Em Andamento
6	6.1	Formalização e monitoramento do Contrato Organizativo de Ação Pública Educação na Saúde (COAPES).	Implantação de Comitê Gestor do COAPES.	Comitê Implantado	1	1	0,33	33,00%	A portaria será publicada após formalização do COAPES.	Em Andamento
6	6.1	Ampliar Programa Municipal de Residência Médica.	Ampliar 1 Programa de Residência Médica.	Programa ampliado	1	1	0	0,00%	O Hospital Eduardo Campos da Pessoa Idosa no ano de 2021 ficou como referência COVID-19, ficando impossibilitado de ampliar até o momento o programa de residência.	A Iniciar
6	6.1	Ampliar Programa Municipal de Residência Multiprofissional.	Ampliar 1 Programa de Residência Multiprofissional em Saúde (caso seja disponibilizado edital e garantidas as bolsas por órgão de fomento).	Programa ampliado	1	1	0	0,00%	Previsão de publicação de edital pelo Ministério da Saúde para dezembro/2021.	A Iniciar

PROGRAMAÇÃO ANUAL DE SAÚDE 2021						MONITORAMENTO DA PAS 2021				
Plano Municipal de Saúde 2018-2021			Programação Anual de Saúde (PAS) 2021			II CICLO DE MONITORAMENTO				
Diretriz	Objetivo	Descrição da Meta do PMS 2018-2021	Ações da PAS	Indicador de Monitoramento	Meta 2021	META DO 2º QUADRIMESTRE	RESULTADO ALCANÇADO	PERCENTUAL DE ALCANCE DA META	OBSERVAÇÃO DO RESULTADO DA META	CLASSIFICAÇÃO DA SITUAÇÃO DA META 2º QUAD.
6	6.1	Implementar o Plano Anual de Educação Permanente.	Elaboração e monitorar o Plano de educação permanente, incluindo as SERMAC, SEVS, SEAB.	Plano Elaborado e monitorado	1	1	0,7	70,00%	O plano de educação permanente está sendo construído em articulação com as Secretarias Executivas, sindicatos e trabalhadores. Foram realizadas 08 oficinas distritais para mapeamento das necessidades de formação de todas as categorias da atenção básica, por meio da metodologia "World Café".	Em Andamento
6	6.1	Expandir o programa de estágios curriculares não obrigatórios em 25% sobre o número de vagas, partindo de 102 para 127 vagas.	Ofertar 127 vagas de estágio curricular não obrigatório.	Número de vagas	127	84	80	95,24%	Realizada seleção para 80 vagas de estágio curricular não-obrigatório para participação no Plano de Vacinação contra a Covid-19 (Recife Vacina). Atualmente está em curso outro processo seletivo com oferta de 30 vagas de estágio curricular não obrigatório e previsão de início de estágio para outubro.	Em Andamento

PROGRAMAÇÃO ANUAL DE SAÚDE 2021						MONITORAMENTO DA PAS 2021				
Plano Municipal de Saúde 2018-2021		Programação Anual de Saúde (PAS) 2021				II CICLO DE MONITORAMENTO				
Diretriz	Objetivo	Descrição da Meta do PMS 2018-2021	Ações da PAS	Indicador de Monitoramento	Meta 2021	META DO 2º QUADRIMESTRE	RESULTADO ALCANÇADO	PERCENTUAL DE ALCANCE DA META	OBSERVAÇÃO DO RESULTADO DA META	CLASSIFICAÇÃO DA SITUAÇÃO DA META 2º QUAD.
6	6.1	Implantar uma plataforma virtual de formação, troca de experiência e comunicação entre os profissionais da rede Municipal, estimulando participação dos trabalhadores nas ações do controle social através da divulgação das ações.	Manter a plataforma virtual de formação, troca de experiências e comunicação entre os profissionais da rede municipal, estimulando a participação dos trabalhadores nas ações do controle social através da divulgação das ações.	Plataforma mantida	1	1	1	100,00%	Plataforma da Escola de Saúde do Recife (Ambiente Virtual de Aprendizagem - AVA-ESR) mantida e em funcionamento.	Concluído
6	6.1	Implementar a Política Municipal de Educação Popular em Saúde.	Implementar o comitê de educação popular, de forma conjunta com a SEAB	Comitê implantado com publicação/DOM	1	1	0,33	33,00%	Em discussão para identificação dos participantes do comitê.	Em Andamento
6	6.1	Implementar a Política Municipal de Educação Popular em Saúde.	Realizar Mostra Integrada de Educação na Saúde, incluindo a temática Educação Popular em Saúde.	Mostra integrada realizada	1 Mostra	1	0,33	33,00%	IV Mostra Integrada de Experiências em Educação, Formação e Pesquisa em Saúde em processo de planejamento. Previsão de realização ainda no segundo semestre de 2021.	Em Andamento

PROGRAMAÇÃO ANUAL DE SAÚDE 2021						MONITORAMENTO DA PAS 2021				
Plano Municipal de Saúde 2018-2021			Programação Anual de Saúde (PAS) 2021			II CICLO DE MONITORAMENTO				
Diretriz	Objetivo	Descrição da Meta do PMS 2018-2021	Ações da PAS	Indicador de Monitoramento	Meta 2021	META DO 2º QUADRIMESTRE	RESULTADO ALCANÇADO	PERCENTUAL DE ALCANCE DA META	OBSERVAÇÃO DO RESULTADO DA META	CLASSIFICAÇÃO DA SITUAÇÃO DA META 2º QUAD.
6	6.1	Implementar a Política Municipal de Educação Popular em Saúde.	Implantar 8 coordenações distritais de educação popular em Saúde.	Coordenações distritais implantadas	8	5	0,33	6,60%	Em discussão com as áreas integrantes.	Em Andamento
6	6.1	Viabilizar 4 novas turmas de EDPOPSUS para os ACS, ASACE, profissionais de saúde e conselheiros do Recife.	Viabilizar 1 nova turma de EDPOPSUS para os ACS, ASACE, profissionais de saúde e conselheiros do Recife.	Curso de EDPOPSUS realizado	01 curso	1	0,33	33,00%	Ação será realizada a partir da formação do comitê, com previsão de ainda no segundo semestre de 2021.	Em Andamento
6	6.2	Implantar residência em psiquiatria infanto juvenil na RAPS	Implantar residência em psiquiatria infanto juvenil na RAPS	Residência implantada		1	0	0,00%	Em discussão com as áreas integrantes.	A Iniciar
6	6.2	Implementar um programa de qualificação e valorização da atividade preceptoria.	Realizar curso para preceptores da rede SUS Recife.	Curso realizado	1	1	0,33	33,00%	Estão ocorrendo reuniões com as instituições de ensino superior parceiras para elaboração do Projeto Pedagógico e elaboração do programa.	Em Andamento
6	6.2	Ofertar curso introdutório para 100% dos profissionais que ingressarem na rede SUS Recife.	Ofertar curso introdutório para 100% dos profissionais que ingressarem na rede SUS do Recife.	Curso ofertado	100%	100%	100%	100,00%	Mantida a oferta permanente de cursos introdutórios para profissionais ingressantes na rede de saúde do Recife. Até 31/08/2021, foram ofertadas 36 turmas de formação introdutória, sendo 26 voltadas à Campanha de Vacinação contra a Covid-19, e 10 para o fortalecimento do Plano Municipal de Contingência à Covid-19.	Concluído

PROGRAMAÇÃO ANUAL DE SAÚDE 2021						MONITORAMENTO DA PAS 2021				
Plano Municipal de Saúde 2018-2021		Programação Anual de Saúde (PAS) 2021				II CICLO DE MONITORAMENTO				
Diretriz	Objetivo	Descrição da Meta do PMS 2018-2021	Ações da PAS	Indicador de Monitoramento	Meta 2021	META DO 2º QUADRIMESTRE	RESULTADO ALCANÇADO	PERCENTUAL DE ALCANCE DA META	OBSERVAÇÃO DO RESULTADO DA META	CLASSIFICAÇÃO DA SITUAÇÃO DA META 2º QUAD.
6	6.2	Implementação do PCCDV.	Realizar avaliação de desempenho para progressão por mérito e qualificação	Ciclo de avaliação de desempenho para progressão por mérito e qualificação	1	1	0,8	80,00%	Foram concluídos três ciclos (2018, 2019 e 2020). O ciclo 2021 está em andamento e atualmente encontra-se em realização a etapa de recurso, prevista em cronograma oficial a finalização até 09/12/21.	Em Andamento
6	6.2	Realizar Mostra Municipal da Experiências em Educação Permanente.	Organizar publicação sobre a Mostra Municipal de EPS	Publicação da Mostra realizada	1	1	0,5	50,00%	Etapa de revisão dos textos dos trabalhos em andamento.	Em Andamento
6	6.3	Realizar Seminário da Atenção Básica.	Realizar o Seminário Municipal da Atenção Básica	Seminário realizado	1	1	0,33	33,00%	Em discussão a respeito da manutenção do seminário com as áreas integrantes.	Em Andamento
6	6.3	Realizar concurso público para diversos cargos da saúde com nomeação de 80% dos aprovados.	Nomear os profissionais aprovados na seleção pública, dentro do nº de vagas constante no Edital.	Profissionais nomeados	80%	50%	101,72%	203,44%	Nos meses de maio a agosto de 2021 houve 50 nomeações. Assim, das 695 vagas do Concurso, já foram nomeados 707, representando 101.72% do total.	Concluído
6	6.3	Desenvolver sistema integrado de gestão do trabalho e educação na saúde.	Implementar sistema de informação Gestão do Trabalho e Educação na Saúde.	Sistema implementado	80%	50%	20%	40,00%	Reunião realizada para discussão e levantamento das demandas para a criação de um sistema de gestão do trabalho com informações de folha, frequência, ac funcional, cessão, entre outros.	Em Andamento

PROGRAMAÇÃO ANUAL DE SAÚDE 2021						MONITORAMENTO DA PAS 2021				
Plano Municipal de Saúde 2018-2021			Programação Anual de Saúde (PAS) 2021			II CICLO DE MONITORAMENTO				
Diretriz	Objetivo	Descrição da Meta do PMS 2018-2021	Ações da PAS	Indicador de Monitoramento	Meta 2021	META DO 2º QUADRIMESTRE	RESULTADO ALCANÇADO	PERCENTUAL DE ALCANCE DA META	OBSERVAÇÃO DO RESULTADO DA META	CLASSIFICAÇÃO DA SITUAÇÃO DA META 2º QUAD.
6	6.3	Lançar a cartilha do servidor da saúde.	Divulgar a cartilha do servidor para os servidores da SESAU.	Plano de divulgação executado	08 DS	5	1	20,00%	Os fluxos estão sendo revisados mediante as atualizações das legislações vigentes. Ao final, a cartilha será publicada no Blog SUS Recife.	Em Andamento
6	6.3	Implantar controle de ponto eletrônico para os servidores da saúde.	Implantar controle de ponto eletrônico para os servidores da saúde.	% de serviços com ponto eletrônico implantado	80% da rede	50%	0%	0,00%	Processo suspenso. Aguardando definições estratégicas para retomada da implantação.	A Iniciar
6	6.3	Reestruturação da produtividade para os servidores da saúde (ADE SUS).	Implementar proposta de pagamento da produtividade (ADE SUS).	Proposta implantada	1	1	0,4	40,00%	Realizadas reuniões para discussão de ajustes nos sistemas S-SUS e SSPR e criação de um novo sistema.	Em Andamento
6	6.3	Garantir a Manutenção e Fortalecer a mesa de Negociação Setorial no Âmbito Municipal.	Realizar reuniões contínuas da mesa de negociação.	Nº de reuniões	10	6	16	266,67%	No período de janeiro a agosto de 2021 foram realizadas 46 reuniões de Mesa de Negociação setorial com os Sindicatos.	Concluído
6	6.3	Garantir a Manutenção e Fortalecer a mesa de Negociação Setorial no Âmbito Municipal.	Monitoramento da execução dos pleitos sindicais	Produção de relatório	1	1	1	100,00%	Foram realizados monitoramentos dos pleitos sindicais para o ano de 2021, realizadas, também, as articulações com as áreas da saúde e demais secretarias para responder às demandas.	Concluído

PROGRAMAÇÃO ANUAL DE SAÚDE 2021						MONITORAMENTO DA PAS 2021				
Plano Municipal de Saúde 2018-2021			Programação Anual de Saúde (PAS) 2021			II CICLO DE MONITORAMENTO				
Diretriz	Objetivo	Descrição da Meta do PMS 2018-2021	Ações da PAS	Indicador de Monitoramento	Meta 2021	META DO 2º QUADRIMESTRE	RESULTADO ALCANÇADO	PERCENTUAL DE ALCANCE DA META	OBSERVAÇÃO DO RESULTADO DA META	CLASSIFICAÇÃO DA SITUAÇÃO DA META 2º QUAD.
6	6.4	Implementar o Sistema de Gestão de Pesquisa no Município	Implementar o Sistema de Gestão de Pesquisa no Município	Sistema implementado	1	1	0,1	10,00%	Em processo de aprovação do desenvolvimento do sistema.	Em Andamento
6	6.4	Fortalecer e ampliar a oferta de teleconsultoria com oferta de 4 novas especialidades.	Promover encontro de educação permanente em saúde entre teleconsultores e médicos de estratégia saúde da família e comunidade.	Número de encontros	2	1	0,4	40,00%	Em fase de discussão de temas e estudo da viabilidade de realização do encontro de educação permanente para atenção básica.	Em Andamento
6	6.4	Fortalecer e ampliar a oferta de teleconsultoria com oferta de 4 novas especialidades.	Divulgar os relatórios de atividades de teleconsultoria do segundo semestre de 2020 junto aos distritos.	Relatório divulgado	1	1	1	100,00%	Ação contínua. Semestralmente enviado relatório.	Concluído
6	6.4	Fortalecer o núcleo municipal de Telessaúde.	Manter o aplicativo do Atende em Casa em parceria com a SEAB.	Aplicativo mantido	1	1	1	100,00%	Aplicativo mantido e, atualmente, com oferta de Teleorientação, Teleacolhimento e Agendamento de Exames para a Covid-19.	Concluído
6	6.4	Fortalecer e ampliar a oferta de teleconsultoria com oferta de 4 novas especialidades.	Captar teleconsultor em Reumatologia para ampliação da oferta do Núcleo.	Teleconsultor em Reumatologia captado	1	1	1	100,00%	Atualmente a teleinterconsulta em Reumatologia está sendo ofertada por intermédio do Programa Regula Mais Brasil.	Concluído
6	6.4	Fortalecer e ampliar a oferta de teleconsultoria com oferta de 4 novas especialidades.	Captar teleconsultor em Dermatologia para ampliação da oferta do Núcleo.	Teleconsultor em Dermatologia captado	1	1	1	100,00%	Atualmente já esta sendo ofertada a teleinterconsulta em Dermatologia, diariamente, pelo Núcleo.	Concluído

PROGRAMAÇÃO ANUAL DE SAÚDE 2021						MONITORAMENTO DA PAS 2021				
Plano Municipal de Saúde 2018-2021			Programação Anual de Saúde (PAS) 2021			II CICLO DE MONITORAMENTO				
Diretriz	Objetivo	Descrição da Meta do PMS 2018-2021	Ações da PAS	Indicador de Monitoramento	Meta 2021	META DO 2º QUADRIMESTRE	RESULTADO ALCANÇADO	PERCENTUAL DE ALCANCE DA META	OBSERVAÇÃO DO RESULTADO DA META	CLASSIFICAÇÃO DA SITUAÇÃO DA META 2º QUAD.
7	7.1	Otimizar a regulação e ampliar a oferta de consultas e exames, priorizando as maiores filas de espera, para que o atendimento seja realizado em até 60 dias.	Monitoramento do absenteísmo e Redução de 20% do mesmo para o ano de 2021.	Monitoramento do absenteísmo realizado	20%	20%	9%	45,00%	A continuidade do estudo para mapeamento das principais causas de absenteísmo e para estimar o impacto do fortalecimento da comunicação. Oportuno mencionar que o contexto da pandemia impacta de forma expressiva no absenteísmo, o que compromete a governabilidade da gestão em saúde no controle da ocorrência do absenteísmo.	Em Andamento
7	7.1	Fortalecer a coordenação distrital de Regulação em saúde.	Realizar fóruns trimestrais da regulação com as coordenações distritais.	Fóruns realizados	4	2	2	100,00%	Foram retomadas as reuniões dos fóruns com os espelhos distritais no formato presencial.	Concluído
7	7.1	Capacitação dos profissionais envolvidos com o SISREG	Qualificação dos operadores do SISREG e profissionais de nível superior em regulação (ESF, ESB).	Profissionais qualificados	100	60	171	285,00%	Considerando o período epidêmico e o cumprimento das regras sanitárias, houve qualificação de 171 operadores do SISREG. Será dada continuidade ao longo do ano realizando as referidas capacitações em caráter de manutenção do objetivo proposto.	Concluído

PROGRAMAÇÃO ANUAL DE SAÚDE 2021						MONITORAMENTO DA PAS 2021				
Plano Municipal de Saúde 2018-2021			Programação Anual de Saúde (PAS) 2021			II CICLO DE MONITORAMENTO				
Diretriz	Objetivo	Descrição da Meta do PMS 2018-2021	Ações da PAS	Indicador de Monitoramento	Meta 2021	META DO 2º QUADRIMESTRE	RESULTADO ALCANÇADO	PERCENTUAL DE ALCANCE DA META	OBSERVAÇÃO DO RESULTADO DA META	CLASSIFICAÇÃO DA SITUAÇÃO DA META 2º QUAD.
7	7.1	Capacitação das unidades executantes em confirmação de atendimento (Ampliar o número de unidades executantes preenchendo o campo confirmação de atendimento no SISREG).	Qualificação das unidades executantes em confirmação de atendimento.	Unidades executantes qualificadas	6	4	14	350,00%	Foram realizados 14 qualificações de confirmação dos atendimentos nas seguintes unidades executantes: US 111 Hospital Eduardo Campos da Pessoa Idosa do Recife; US 112 CS José Dustan; US 113 CS Aritarcho Azevedo; US 116 UPAE Ibura; US 142 CS Bidu Krause; US 158 PAM CEASA; US 128 Pol. Lessa de Andrade, US 104 IVO RABELO; US 159 Policlínica Agamenon Magalhães, US 165 Maternidade Bandeira Filho, US 128 Policlínica Lessa de Andrade, US 217 Centro Médico Ermírio de Moraes, US 321 Central de Alergologia, US 223 Centro de Reabilitação Físio Anotnio Nogueira de Amorim.	Concluído
7	7.1	Realizar reuniões de acompanhamento das comissões de contratos e convênios	Realizar reuniões de acompanhamento das comissões de contratos e convênios	Reuniões realizadas	16	10	4	40,00%	Reuniões realizadas com os seguintes Hospitais Filantrópicos: Maria Lucinda, IMIP, Santo Amaro e Evangélico.	Em Andamento

PROGRAMAÇÃO ANUAL DE SAÚDE 2021						MONITORAMENTO DA PAS 2021				
Plano Municipal de Saúde 2018-2021			Programação Anual de Saúde (PAS) 2021			II CICLO DE MONITORAMENTO				
Diretriz	Objetivo	Descrição da Meta do PMS 2018-2021	Ações da PAS	Indicador de Monitoramento	Meta 2021	META DO 2º QUADRIMESTRE	RESULTADO ALCANÇADO	PERCENTUAL DE ALCANCE DA META	OBSERVAÇÃO DO RESULTADO DA META	CLASSIFICAÇÃO DA SITUAÇÃO DA META 2º QUAD.
7	7.2	Garantir transporte social nos Distritos Sanitários observando critérios de prioridade	Garantir transporte social nos Distritos Sanitários observando critérios de prioridade	Transportes disponibilizados para transporte social	100%	100%	100%	100,00%	Transportes disponibilizados.	Concluído
7	7.2	Implementar Grupo Condutor de Rede (Rede Cegonha e RAPS)	Implementar grupo condutor de Rede (Rede Cegonha e RAPS).	Reuniões realizadas	7	5	4	80,00%	Foram realizadas reuniões do GTG - Grupo de Trabalho de gestão, de mortalidade materna para ter um olhar específico sobre questões de óbito e na mesma vertente, foi instituído um colegiado de maternidades que já foi realizado 4 momentos.	Em Andamento
7	7.2	Implantar a contratualização da rede própria.	Implantar a contratualização da rede própria (Arnaldo Marques, Bandeira Filho e Barros Lima).	Unidades contratualizadas	3	2	0	0,00%	Em discussão das estratégias, para realização da ação.	A Iniciar
7	7.2	Garantir segurança nos serviços de saúde com dispositivos adequados.	Garantir segurança nos serviços de saúde com dispositivos adequados	Serviços com dispositivos adequados	75%	50,00%	30%	60,00%	Implantadas câmeras de segurança nas Unidade de Saúde e em prédios administrativos.	Em Andamento
7	7.2	Elaborar instrumentos de planejamento e gestão do SUS	Elaborar instrumentos de planejamento e gestão do SUS. (2 PAS/1 RAG/3 Relatórios Quadrimestrais).	Instrumentos elaborados	6	4	2	50,00%	PAS 2021 elaborada e realizado o 2º monitoramento. 1º RDQ de 2021 apresentado a Câmara Municipal e CMS-Recife. 2º RDQ elaborado em setembro.	Em Andamento

PROGRAMAÇÃO ANUAL DE SAÚDE 2021						MONITORAMENTO DA PAS 2021				
Plano Municipal de Saúde 2018-2021			Programação Anual de Saúde (PAS) 2021			II CICLO DE MONITORAMENTO				
Diretriz	Objetivo	Descrição da Meta do PMS 2018-2021	Ações da PAS	Indicador de Monitoramento	Meta 2021	META DO 2º QUADRIMESTRE	RESULTADO ALCANÇADO	PERCENTUAL DE ALCANCE DA META	OBSERVAÇÃO DO RESULTADO DA META	CLASSIFICAÇÃO DA SITUAÇÃO DA META 2º QUAD.
7	7.2	Realizar ciclos de monitoramento das Programações Anuais de Saúde	Realizar ciclos de monitoramento da Programação Anual de Saúde/2021.	Ciclos realizados	3	2	3	150,00%	Realizado 1 monitoramento referente ao 1º quadrimestre e, 2 monitoramentos referentes ao 2º quadrimestre.	Concluído
7	7.2	Implantar programa de apoio ao Distritos Sanitários no âmbito do Planejamento e Gestão	Implantar programa de apoio ao Distritos Sanitários no âmbito do Planejamento e Gestão.	Programa implantado	2	1	0	0%	Realizadas visitas as sedes dos DS e unidades de saúde para conhecimento das demandas e realizar encaminhamentos necessários. Também elaborada proposta para fortalecimento do planejamento, monitoramento e avaliação nos DS, com início previsto para 3º quadrimestre.	Não realizado
7	7.2	Implantar comissão de informação em saúde no âmbito da SESAU	Implementar comissão de informação em saúde no âmbito da SESAU.	Reuniões realizadas	8	5	0	0,00%	Devido a pandemia, atividades suspensas temporariamente. Em finalização modelo logico para monitoramento e avaliação das ações e indicadores prioritários, com a participação de atores de todos os setores da SESAU.	A Iniciar

PROGRAMAÇÃO ANUAL DE SAÚDE 2021						MONITORAMENTO DA PAS 2021				
Plano Municipal de Saúde 2018-2021			Programação Anual de Saúde (PAS) 2021			II CICLO DE MONITORAMENTO				
Diretriz	Objetivo	Descrição da Meta do PMS 2018-2021	Ações da PAS	Indicador de Monitoramento	Meta 2021	META DO 2º QUADRIMESTRE	RESULTADO ALCANÇADO	PERCENTUAL DE ALCANCE DA META	OBSERVAÇÃO DO RESULTADO DA META	CLASSIFICAÇÃO DA SITUAÇÃO DA META 2º QUAD.
7	7.2	Elaborar e divulgar guia de consulta rápida com as ofertas de serviços prestados pela SESAU	Divulgar no site da PCR o Guia de Consulta Rápida da SESAU.	Guia divulgado	1	1	1	100,00%	Ícone no Conecta Recife com as informações dos serviços de saúde do município.	Concluído
7	7.2	Realizar manutenção preventiva e corretiva da infraestrutura de tecnologia da informação e comunicação da SESAU.	Realizar manutenção preventiva e corretiva da infraestrutura de tecnologia da informação e comunicação da SESAU.	Manutenção realizada	1	1	1	100,00%	As equipes dos distritos sanitários foram reforçadas com profissionais de suporte alocadas nos próprios distritos sanitários.	Concluído
7	7.3	Enviar quadrimestralmente o relatório da ouvidoria para o Conselho Municipal de Saúde.	Enviar quadrimestralmente o relatório da ouvidoria para o Conselho Municipal de Saúde	Relatórios enviados	3	2	1	50,00%	Primeiro relatório quadrimestral elaborado e enviado ao CMS no dia 07/05/2021, via arquivo físico e digital. Conforme cronograma, o relatório referente ao segundo quadrimestre será enviado na primeira quinzena de setembro.	Em Andamento
7	7.3	Realizar auditorias programadas.	Realizar auditorias programadas.	Auditorias realizadas	15	10	2	20,00%	Em andamento duas auditorias. Previsão de conclusão final de setembro.	Em Andamento

PROGRAMAÇÃO ANUAL DE SAÚDE 2021						MONITORAMENTO DA PAS 2021				
Plano Municipal de Saúde 2018-2021		Programação Anual de Saúde (PAS) 2021				II CICLO DE MONITORAMENTO				
Diretriz	Objetivo	Descrição da Meta do PMS 2018-2021	Ações da PAS	Indicador de Monitoramento	Meta 2021	META DO 2º QUADRIMESTRE	RESULTADO ALCANÇADO	PERCENTUAL DE ALCANCE DA META	OBSERVAÇÃO DO RESULTADO DA META	CLASSIFICAÇÃO DA SITUAÇÃO DA META 2º QUAD.
7	7.3	Otimizar e inovar os instrumentos da OUVIDORIA (portal, aplicativo de celular, central telefônica) com o intuito de aproximar o Cidadão e a Gestão, com ampla divulgação do serviço e garantindo respostas ao cidadão no prazo de até 30 dias.	Divulgar a Ouvidoria através da produção e impressão de Material informativo (Cartazes, folders e outros) distribuído na rede de saúde.	Nº de materiais distribuídos	5000 folders	3300	2000	60,61%	Considerando o cumprimento das regras sanitárias da pandemia, material impresso foi distribuído à rede de saúde do Recife.	Em Andamento
7	7.3	Modernizar o protocolo de auditoria	Modernizar o protocolo de auditoria	Protocolo modernizado	1	1	0,5	50,00%	Em andamento a modernização do Manual de diretrizes operacionais e técnicas da Auditoria Assistencial, visto a necessidade de adequações de instrumentais e protocolos internos.	Em Andamento
7	7.4	Efetuar Pagamento de Pessoal.	Efetuar Pagamento de Pessoal.	Pagamento efetuado	100%	100%	100%	100,00%	Ação contínua. Pagamento de pessoal realizado.	Concluído
7	7.5	Efetuar Pagamento de Pessoal – Atenção Básica.	Efetuar Pagamento de Pessoal - Atenção Básica.	Pagamento efetuado	100%	100%	100%	100,00%	Ação contínua. Pagamento de pessoal realizado.	Concluído
7	7.5	Efetuar Pagamento de Pessoal - Atenção Especializada.	Efetuar Pagamento de Pessoal - Atenção Especializada.	Pagamento efetuado	100%	100%	100%	100,00%	Ação contínua. Pagamento de pessoal realizado.	Concluído
7	7.5	Garantir transporte social nos Distritos Sanitários observando critérios de prioridade.	Garantir transporte social nos Distritos Sanitários observando critérios de prioridade.	Transporte disponibilizados para transporte social	100%	100%	100%	100,00%	Transportes disponibilizados.	Concluído

PROGRAMAÇÃO ANUAL DE SAÚDE 2021						MONITORAMENTO DA PAS 2021				
Plano Municipal de Saúde 2018-2021			Programação Anual de Saúde (PAS) 2021			II CICLO DE MONITORAMENTO				
Diretriz	Objetivo	Descrição da Meta do PMS 2018-2021	Ações da PAS	Indicador de Monitoramento	Meta 2021	META DO 2º QUADRIMESTRE	RESULTADO ALCANÇADO	PERCENTUAL DE ALCANCE DA META	OBSERVAÇÃO DO RESULTADO DA META	CLASSIFICAÇÃO DA SITUAÇÃO DA META 2º QUAD.
7	7.5	Efetuar o pagamento de Incentivo a produtividade dos Servidores do Setor de Saúde	Efetuar o pagamento de Incentivo a produtividade dos Servidores do Setor de Saúde.	Pagamento efetuado	100%	100%	100%	100,00%	Efetuar o pagamento de Incentivo a produtividade dos Servidores do Setor de Saúde.	Concluído
7	7.5	Suprir as necessidades de manutenção da Unidade Orçamentária.	Suprir as necessidades de manutenção da Unidade Orçamentária.	Unidade mantida	100%	100%	100%	100,00%	Unidade Orçamentária mantida.	Concluído
7	7.5	Efetuar o recolhimento de INSS sobre serviços prestados, por pessoa física, no setor saúde.	Recolher INSS sobre serviços prestados, por pessoa física, no setor saúde.	INSS recolhido	100%	100%	100%	100,00%	Recolhido o INSS sobre serviços prestados, por pessoa física, no setor saúde.	Concluído
7	7.5	Manter cooperação técnica com a EMPREL.	Manter cooperação técnica com a EMPREL.	Cooperação mantida	100%	100%	100%	100,00%	Parceria mantida.	Concluído
7	7.6	Conceder Vales-Transportes para os Servidores que os utilizam para locomoção ao local de trabalho (VALE).	Conceder Vales- Transportes para os Servidores que os utilizam para locomoção ao local de trabalho (VALE).	Vale concedido	100%	100%	100%	100,00%	Ação contínua. Vales-Transportes concedidos.	Concluído
7	7.6	Efetuar o Pagamento de Auxílio-Funeral de direito do Servidor	Efetuar o Pagamento de Auxílio-Funeral de direito do Servidor.	Pagamento efetuado	100%	100%	100%	100,00%	Ação contínua. Pagamento de pessoal realizado.	Concluído
7	7.6	Recolher as Contribuições Previdenciárias em favor dos Servidores Municipais do Setor de Saúde vinculados ao Regime Próprio (RPPS).	Recolher as Contribuições Previdenciárias em favor dos Servidores Municipais do Setor de Saúde vinculados ao Regime Próprio (RPPS).	Contribuições recolhidas	100%	100%	100%	100,00%	Ação contínua. Contribuições Previdenciárias recolhidas.	Concluído

PROGRAMAÇÃO ANUAL DE SAÚDE 2021						MONITORAMENTO DA PAS 2021				
Plano Municipal de Saúde 2018-2021			Programação Anual de Saúde (PAS) 2021			II CICLO DE MONITORAMENTO				
Diretriz	Objetivo	Descrição da Meta do PMS 2018-2021	Ações da PAS	Indicador de Monitoramento	Meta 2021	META DO 2º QUADRIMESTRE	RESULTADO ALCANÇADO	PERCENTUAL DE ALCANCE DA META	OBSERVAÇÃO DO RESULTADO DA META	CLASSIFICAÇÃO DA SITUAÇÃO DA META 2º QUAD.
7	7.6	Recolher as Contribuições Previdenciárias em favor dos Servidores Municipais do Setor de Saúde vinculados ao Regime Geral (RGPS).	Recolher as Contribuições Previdenciárias em favor dos Servidores Municipais do Setor de Saúde vinculados ao Regime Geral (RGPS).	Contribuições recolhidas	100%	100%	100%	100,00%	Ação contínua. Contribuições Previdenciárias recolhidas.	Concluído
8	8.1	Ampliar o número de Conselhos de Unidade, passando de 50 para 82.	Estimular a composição de novos conselhos locais de saúde, com base no Regimento do CMS e na Resolução nº 05 de 2015 do CMS.	Conselho Formado	24 (3 por DS)	16	0	0,00%	A comissão de articulação na última reunião do pleno extraordinário (12.08) apresentou e aprovou o regimento das eleições para os 7 Conselhos distritais. O DS II tem uma programação para realizar 13 Eleições de Conselhos de Unidade até dezembro.	A Iniciar
8	8.1	Ampliar o número de Conselhos de Unidade, passando de 50 para 82.	Promoção de encontros com os conselhos distritais das comissões de ARTICULAÇÃO, para apoiar as ações da referida comissão. (Pautas: eleições, ampliação de conselhos, fórum aberto)	Reuniões Realizadas	4	2	12	600,00%	Foram realizadas 12 reuniões virtuais com os DS VI (03), VIII (02), III (04) e I (1) para tratar das eleições distritais, e DS II (02) para discutir as eleições dos conselhos de unidade.	Concluído

PROGRAMAÇÃO ANUAL DE SAÚDE 2021						MONITORAMENTO DA PAS 2021				
Plano Municipal de Saúde 2018-2021		Programação Anual de Saúde (PAS) 2021				II CICLO DE MONITORAMENTO				
Diretriz	Objetivo	Descrição da Meta do PMS 2018-2021	Ações da PAS	Indicador de Monitoramento	Meta 2021	META DO 2º QUADRIMESTRE	RESULTADO ALCANÇADO	PERCENTUAL DE ALCANCE DA META	OBSERVAÇÃO DO RESULTADO DA META	CLASSIFICAÇÃO DA SITUAÇÃO DA META 2º QUAD.
8	8.1	Realizar eleições dos conselhos municipal, distrital e de unidade, com ampla divulgação do processo.	Realizar Eleição dos Conselhos Distritais	Eleição realizada	7	4	0	0,00%	A comissão de articulação na última reunião do pleno extraordinário (12.08) apresentou e aprovou o regimento que orienta a eleição dos conselhos distritais. A comissão vem atuando junto aos DS através de 12 reuniões realizadas, tratando das eleições. Aprevisão é realizar 7 eleições dos CDS até dezembro.	A Iniciar
8	8.1	Realizar eleições dos conselhos municipal, distrital e de unidade, com ampla divulgação do processo.	Realizar eleição do CMS/RECIFE.	Eleição realizada	1	1	0	0,00%	Meta alcançada no primeiro quadrimestre.	A Iniciar
8	8.1	Realizar Fóruns Abertos de Saúde nas Comunidades.	Apoiar a realização dos Fóruns Abertos distritais para esclarecer acerca do papel dos conselhos de saúde.	Fórum realizado	8	4	0	0,00%	A proposta dos fóruns Distritais está como meta para ser discutido após a eleições dos CDS.	A Iniciar
8	8.1	Garantir 100% da estrutura necessária para que as comissões dos conselhos de saúde sejam efetivas.	Divulgar material informativo sobre saúde do trabalhador	Material Distribuído	2000	1200	0	0,00%	Devido a pandemia da COVID-19 não foi possível a distribuição do material.	A Iniciar

PROGRAMAÇÃO ANUAL DE SAÚDE 2021						MONITORAMENTO DA PAS 2021				
Plano Municipal de Saúde 2018-2021			Programação Anual de Saúde (PAS) 2021			II CICLO DE MONITORAMENTO				
Diretriz	Objetivo	Descrição da Meta do PMS 2018-2021	Ações da PAS	Indicador de Monitoramento	Meta 2021	META DO 2º QUADRIMESTRE	RESULTADO ALCANÇADO	PERCENTUAL DE ALCANCE DA META	OBSERVAÇÃO DO RESULTADO DA META	CLASSIFICAÇÃO DA SITUAÇÃO DA META 2º QUAD.
8	8.1	Garantir 100% da estrutura necessária para que as comissões dos conselhos de saúde sejam efetivas.	Realizar 1 Fórum Municipal sobre a Saúde do Trabalhador e o Controle Social.	Fórum realizado	1	1	0	0,00%	Evento programado para ser realizado em parceria com a Saúde do Trabalhador em novembro/dezembro 2021.	A Iniciar
8	8.1	Garantir a estrutura necessária (recursos humanos, insumos, transporte, etc.) para que as comissões dos conselhos municipal, distritais e de unidade sejam efetivas, incluindo o acompanhamento das obras de construção, ampliação e reformas de unidades.	Realizar visita de apoio técnico aos conselhos distritais para desenvolvimento das ações Saúde do Trabalhador.	% Visitas programadas, realizadas.	100%	100%	0%	0,00%	Aguardando a conclusão das eleições dos CDS para realizar atividade.	A Iniciar
8	8.1	Garantir a estrutura necessária (recursos humanos, insumos, transporte, etc.) para que as comissões dos conselhos municipal, distritais e de unidade sejam efetivas, incluindo o acompanhamento das obras de construção, ampliação e reformas de unidades.	Produção e edição do Jornal trimestral do CMS.	Jornal produzido	3	2	0	0,00%	Priorizada a criação do site do CMS, produção e edição do jornal foi reprogramada.	A Iniciar

PROGRAMAÇÃO ANUAL DE SAÚDE 2021						MONITORAMENTO DA PAS 2021				
Plano Municipal de Saúde 2018-2021			Programação Anual de Saúde (PAS) 2021			II CICLO DE MONITORAMENTO				
Diretriz	Objetivo	Descrição da Meta do PMS 2018-2021	Ações da PAS	Indicador de Monitoramento	Meta 2021	META DO 2º QUADRIMESTRE	RESULTADO ALCANÇADO	PERCENTUAL DE ALCANCE DA META	OBSERVAÇÃO DO RESULTADO DA META	CLASSIFICAÇÃO DA SITUAÇÃO DA META 2º QUAD.
8	8.1	Garantir a estrutura necessária (recursos humanos, insumos, transporte, etc.) para que as comissões dos conselhos municipal, distritais e de unidade sejam efetivas, incluindo o acompanhamento das obras de construção, ampliação e reformas de unidades.	Realizar reuniões da comissão de comunicação com as dos Distritos Sanitário.	Reuniões realizadas	6	4	0	0,00%	A Comissão está aguardando a realização das eleições dos CDS do Recife, conforme resolução 08 de 15/04/2021 para realização de agendas. (o único CDS em vigência é o DS II, eleito em 2020).	A Iniciar
8	8.1	Garantir a estrutura necessária (recursos humanos, insumos, transporte, etc.) para que as comissões dos conselhos municipal, distritais e de unidade sejam efetivas, incluindo o acompanhamento das obras de construção, ampliação e reformas de unidades.	Criação e lançamento do site do CMS e disponibilização de domínios de e-mails.	Site criado	1	1	0	0,00%	Em desenvolvimento, por intermédio próprio, o site do CMS, através da plataforma Winx, que visa divulgar as ações do controle social no Recife.	A Iniciar
8	8.1	Produzir e divulgar uma cartilha sobre os Direitos e Deveres dos Usuários do SUS.	Divulgar Carta sobre Direitos e Deveres do usuário do SUS	Cartas distribuídas	3000	2000	0	0,00%	Aguardando definições do grupo de trabalho da conferência para solicitar a impressão.	A Iniciar

PROGRAMAÇÃO ANUAL DE SAÚDE 2021						MONITORAMENTO DA PAS 2021				
Plano Municipal de Saúde 2018-2021			Programação Anual de Saúde (PAS) 2021			II CICLO DE MONITORAMENTO				
Diretriz	Objetivo	Descrição da Meta do PMS 2018-2021	Ações da PAS	Indicador de Monitoramento	Meta 2021	META DO 2º QUADRI MESTRE	RESULTADO ALCANÇADO	PERCENTUAL DE ALCANCE DA META	OBSERVAÇÃO DO RESULTADO DA META	CLASSIFICAÇÃO DA SITUAÇÃO DA META 2º QUAD.
8	8.1	Publicizar os relatórios da Comissão de Fiscalização dos Conselhos Municipal e Distrital no Blog do CMS e outros meios de comunicação.	Disponibilizar no blog do CMS e outros meios de comunicação, os relatórios executivos das fiscalizações.	Relatório divulgados no blog.	100%	100%	0%	0,00%	Aguardando o envio dos relatórios de fiscalização para publicação no blog do CMS.	A Iniciar
8	8.1	Realizar eleições dos conselhos municipal, distrital e de unidade, com ampla divulgação do processo.	Elaborar material de divulgação das eleições dos CMS e CDS.	Material divulgado	2	1	0	0,00%	Aguardando a definição dos processos eleitorais dos CDS.	A Iniciar
8	8.1	Realizar Fóruns Abertos de Saúde nas Comunidades.	Produção e divulgação do material gráfico sobre o CMS (Cartazes, banner e folders)	Material Divulgado (1000 Cartazes, 15 banner e 3000 folders) quantitativo	4015	2600	0	0,00%	Aguardando definições do grupo de trabalho da conferência para solicitar a impressão.	A Iniciar
8	8.1	Elaborar e divulgar o Plano Anual de Educação Permanente para o controle social na saúde.	Implantar o PAEP do controle social.	Cursos realizados	100%	100%	0%	0,00%	A comissão esta em fase de organização, iniciado o planejamento do PAEP.	A Iniciar
8	8.1	Elaborar e divulgar o Plano Anual de Educação Permanente para o controle social na saúde.	Realizar curso Introdutório para os conselheiros municipais e distritais.	Curso Realizado	1	1	0	0,00%	O Curso Introdutório está previsto para ser realizado no período de Setembro a Dezembro.	A Iniciar

PROGRAMAÇÃO ANUAL DE SAÚDE 2021						MONITORAMENTO DA PAS 2021				
Plano Municipal de Saúde 2018-2021			Programação Anual de Saúde (PAS) 2021			II CICLO DE MONITORAMENTO				
Diretriz	Objetivo	Descrição da Meta do PMS 2018-2021	Ações da PAS	Indicador de Monitoramento	Meta 2021	META DO 2º QUADRIMESTRE	RESULTADO ALCANÇADO	PERCENTUAL DE ALCANCE DA META	OBSERVAÇÃO DO RESULTADO DA META	CLASSIFICAÇÃO DA SITUAÇÃO DA META 2º QUAD.
8	8.1	Elaborar e divulgar o Plano Anual de Educação Permanente para o controle social na saúde.	Realizar oficina para elaboração do PAEP do Controle Social (contemplando os temas: Direitos Humanos; Práticas integrativas; Acolhimento; Regimento interno e Educação Popular, Orçamento, Saúde do Trabalhador no Contexto do Controle Social, entre outros.)	PAEP Elaborado	1	1	0	0,00%	Oficina de PAEP programada para setembro.	A Iniciar
		Elaborar e divulgar o Plano Anual de Educação Permanente para o controle social na saúde.	Realizar monitoramento da implementação do PAEP do controle social.	Monitoramento Realizado	3	2	0	0,00%	O monitoramento do PAEP programado para o terceiro quadrimestre.	A Iniciar
8	8.1	Elaborar e divulgar o Plano Anual de Educação Permanente para o controle social na saúde.	Mapear e divulgar no Blog do CMS as oportunidades de cursos presenciais ou a distância, no âmbito da saúde, (gratuitos).	Cursos mapeados e divulgados no blog.	1 mapeamento	1	0	0,00%	O mapeamento e divulgação de cursos gratuitos, será apresentado no blog no terceiro quadrimestre. Porém estão sendo divulgadas oportunidades de curso por outros canais do CMS.	A Iniciar

PROGRAMAÇÃO ANUAL DE SAÚDE 2021						MONITORAMENTO DA PAS 2021				
Plano Municipal de Saúde 2018-2021			Programação Anual de Saúde (PAS) 2021			II CICLO DE MONITORAMENTO				
Diretriz	Objetivo	Descrição da Meta do PMS 2018-2021	Ações da PAS	Indicador de Monitoramento	Meta 2021	META DO 2º QUADRIMESTRE	RESULTADO ALCANÇADO	PERCENTUAL DE ALCANCE DA META	OBSERVAÇÃO DO RESULTADO DA META	CLASSIFICAÇÃO DA SITUAÇÃO DA META 2º QUAD.
8	8.1	Elaborar e divulgar o Plano Anual de Educação Permanente para o controle social na saúde.	Participar dos eventos, reuniões e atividades similares de âmbito municipal, estadual federal e internacional de acordo com a pertinência do tema.	Participação em atividades	10	6	0	0,00%	Participação em eventos e reuniões em âmbitos estadual e municipal.	A Iniciar
8	8.1	Garantir 100% da estrutura necessária para que as comissões dos conselhos de saúde sejam efetivas.	Divulgar o Código de Ética e de Conduta do Controle Social (para conselheiros municipais, distritais e de unidades)	Código de Ética e Conduta Divulgado	1	1	0	0,00%	Devido a pandemia da COVID-19 não foi possível divulgar o Código de Ética e de conduta.	A Iniciar
8	8.1	Garantir a estrutura necessária (recursos humanos, insumos, transporte, etc.) para que as comissões dos conselhos municipal, distritais e de unidade sejam efetivas, incluindo o acompanhamento das obras de construção, ampliação e reformas de unidades.	Realizar reuniões ordinárias do Pleno do CMS	Reuniões Realizadas	12	8	7	87,50%	Foram realizadas de janeiro a agosto de 2021, duas reuniões ordinárias do pleno do CMS/Recife on-line.	Em Andamento

PROGRAMAÇÃO ANUAL DE SAÚDE 2021						MONITORAMENTO DA PAS 2021				
Plano Municipal de Saúde 2018-2021			Programação Anual de Saúde (PAS) 2021			II CICLO DE MONITORAMENTO				
Diretriz	Objetivo	Descrição da Meta do PMS 2018-2021	Ações da PAS	Indicador de Monitoramento	Meta 2021	META DO 2º QUADRIMESTRE	RESULTADO ALCANÇADO	PERCENTUAL DE ALCANCE DA META	OBSERVAÇÃO DO RESULTADO DA META	CLASSIFICAÇÃO DA SITUAÇÃO DA META 2º QUAD.
8	8.1	Garantir a estrutura necessária (recursos humanos, insumos, transporte, etc.) para que as comissões dos conselhos municipal, distritais e de unidade sejam efetivas, incluindo o acompanhamento das obras de construção, ampliação e reformas de unidades.	Publicar a atualização da Lei do CMS.	Lei publicada	1	1	0	0,00%	Atualização da Lei do CMS programada para a próxima pauta da executiva.	A Iniciar
8	8.1	Garantir a estrutura necessária (recursos humanos, insumos, transporte, etc.) para que as comissões dos conselhos municipal, distritais e de unidade sejam efetivas, incluindo o acompanhamento das obras de construção, ampliação e reformas de unidades.	Adquirir e disponibilizar crachá para todos os conselheiros municipais e distritais	Conselheiros com crachá	100%	60%	0%	0,00%	Aguardando as eleições do CDS, para nova solicitação de crachá.	A Iniciar

PROGRAMAÇÃO ANUAL DE SAÚDE 2021						MONITORAMENTO DA PAS 2021				
Plano Municipal de Saúde 2018-2021			Programação Anual de Saúde (PAS) 2021			II CICLO DE MONITORAMENTO				
Diretriz	Objetivo	Descrição da Meta do PMS 2018-2021	Ações da PAS	Indicador de Monitoramento	Meta 2021	META DO 2º QUADRIMESTRE	RESULTADO ALCANÇADO	PERCENTUAL DE ALCANCE DA META	OBSERVAÇÃO DO RESULTADO DA META	CLASSIFICAÇÃO DA SITUAÇÃO DA META 2º QUAD.
8	8.1	Implementar o Plano de Monitoramento e Avaliação do PMS.	Criar o GT de avaliação do RAG 2020 e PAS 2021/2022	GTs Instituídos	2	1	0	0,00%	O grupo de trabalho da PAS 2022 será criado no próximo quadrimestre.	A Iniciar
8	8.1	Implementar o Plano de Monitoramento e Avaliação do PMS.	Avaliar o Relatório Anual de Gestão - RAG 2020	Parecer publicado	1	1	0	0,00%	O CMS aprovou o RAG em junho de 2021 com recomendações. Resolução e parecer aguardando publicação.	A Iniciar
8	8.1	Implementar o Plano de Monitoramento e Avaliação do PMS.	Avaliar a Programação Anual de Saúde 2021/2022	Parecer publicado	1	1	0	0,00%	O grupo de trabalho da PAS 2022 será criado no próximo quadrimestre.	A Iniciar
8	8.1	Implementar o Plano de Monitoramento e Avaliação do PMS.	Realizar monitoramento da PAS 2021 do Conselho	Monitoramento realizado	3	2	1	50,00%	Realizado monitoramento do 2º ciclo da PAS/2021 do CMS.	Em Andamento
8	8.1	Implementar o Plano de Monitoramento e Avaliação do PMS.	Realizar monitoramento da PAS 2021.	Monitoramento realizado	3	2	2	100,00%	Monitoramento da PAS/2021 da SESAU referente ao 2º ciclo foi realizado na primeira quinzena de Setembro.	Concluído
8	8.1	Realizar as Conferências Municipais de Saúde.	Criar GT para Organização da 15ª CMS	GT Instituído	1	1	1	100,00%	Grupo de Trabalho para a 15ª CMS foi criado em maio e a primeira reunião aconteceu em 10 de junho de 2021, com reuniões continua.	Concluído

PROGRAMAÇÃO ANUAL DE SAÚDE 2021						MONITORAMENTO DA PAS 2021				
Plano Municipal de Saúde 2018-2021			Programação Anual de Saúde (PAS) 2021			II CICLO DE MONITORAMENTO				
Diretriz	Objetivo	Descrição da Meta do PMS 2018-2021	Ações da PAS	Indicador de Monitoramento	Meta 2021	META DO 2º QUADRIMESTRE	RESULTADO ALCANÇADO	PERCENTUAL DE ALCANCE DA META	OBSERVAÇÃO DO RESULTADO DA META	CLASSIFICAÇÃO DA SITUAÇÃO DA META 2º QUAD.
8	8.1	Realizar as Conferências Municipais de Saúde.	Elaborar Regulamento das Etapas e Termo de Referência da licitação da 15ª Conferência Municipal de Saúde.	Documentos elaborados	3	2	0,25	12,50%	A elaboração do Termo de Referência da licitação da 15ª Conferência Municipal de Saúde está em discussão.	Em Andamento
8	8.1	Realizar as Conferências Municipais de Saúde.	Iniciar processo licitatório para realização da 15ª Conferência Municipal de Saúde.	Edital de licitação publicado.	1	1	0	0,00%	Aguardando a elaboração do Termo de referência da licitação.	A Iniciar
8	8.1	Realizar as Conferências Municipais de Saúde.	Realizar a 15ª Conferência Municipal de Saúde.	Conferência Realizada	1	1	0	0,00%	O CMS está em fase de organização e discussão da Conferência. Prevista para iniciar as etapas de pré conferência ainda em 2021.	A Iniciar
8	8.1	Realizar as Conferências Municipais de Saúde.	Publicar Relatório da 15ª Conferência Municipal de Saúde.	Relatório publicado	1	1	0	0,00%	Aguardando a realização da 15ª Conferência.	A Iniciar
8	8.1	Realizar eleições dos conselhos municipal, distrital e de unidade, com ampla divulgação do processo.	Realizar Cerimônia de posse dos Conselheiros Municipais.	Cerimônia realizada	1	1	1	100,00%	A posse dos conselheiros/conselheiras de saúde-Recife para o biênio 2021-2023 aconteceu no dia 15/04/2021 de forma online, durante a 220ª Reunião Extraordinária do CMS.	Concluído

PROGRAMAÇÃO ANUAL DE SAÚDE 2021						MONITORAMENTO DA PAS 2021				
Plano Municipal de Saúde 2018-2021			Programação Anual de Saúde (PAS) 2021			II CICLO DE MONITORAMENTO				
Diretriz	Objetivo	Descrição da Meta do PMS 2018-2021	Ações da PAS	Indicador de Monitoramento	Meta 2021	META DO 2º QUADRIMESTRE	RESULTADO ALCANÇADO	PERCENTUAL DE ALCANCE DA META	OBSERVAÇÃO DO RESULTADO DA META	CLASSIFICAÇÃO DA SITUAÇÃO DA META 2º QUAD.
8	8.1	Garantir a estrutura necessária (recursos humanos, insumos, transporte, etc.) para que as comissões dos conselhos municipal, distritais e de unidade sejam efetivas, incluindo o acompanhamento das obras de construção, ampliação e reformas de unidades.	Garantir transporte para as comissões de fiscalização dos CDS para realização das visitas de fiscalização, conforme cronograma a ser enviado para o gerente distrital.	% transporte disponibilizado previsto na programação.	100%	100%	0%	0,00%	Com a pandemia e a resolução (008/2020-CMS), e o processo de discussão das eleições eleitorais, não está ocorrendo as visitas da comissão. As atividades da Comissão estão ocorrendo virtualmente.	A Iniciar
8	8.1	Implementar o Plano de Monitoramento e Avaliação do PMS.	Realizar monitoramento trimestral do relatório da Ouvidoria Municipal de Saúde.	Monitoramento realizado	3	2	1	50,00%	O relatório do 1º trimestre da Ouvidoria entrou na pauta da Comissão de Fiscalização em 23.07 para leitura e possíveis encaminhamentos caso seja necessário.	Em Andamento
8	8.1	Publicizar os relatórios da Comissão de Fiscalização dos conselhos municipal e distrital no Blog do CMS e outros meios de comunicação.	Fiscalizar as Unidades da Rede própria com os Conselhos Distritais	Unidades Fiscalizadas	80	50	0	0,00%	Com a pandemia e a resolução (008/2020-CMS), a Comissão de Fiscalização está atuando de forma virtual, através de respostas as demandas recebidas. Das 20 denúncias recebidas, 50% foram solucionadas.	A Iniciar

PROGRAMAÇÃO ANUAL DE SAÚDE 2021						MONITORAMENTO DA PAS 2021				
Plano Municipal de Saúde 2018-2021			Programação Anual de Saúde (PAS) 2021			II CICLO DE MONITORAMENTO				
Diretriz	Objetivo	Descrição da Meta do PMS 2018-2021	Ações da PAS	Indicador de Monitoramento	Meta 2021	META DO 2º QUADRIMESTRE	RESULTADO ALCANÇADO	PERCENTUAL DE ALCANCE DA META	OBSERVAÇÃO DO RESULTADO DA META	CLASSIFICAÇÃO DA SITUAÇÃO DA META 2º QUAD.
8	8.1	Publicizar os relatórios da Comissão de Fiscalização dos Conselhos Municipal e Distrital no Blog do CMS e outros meios de comunicação.	Fiscalizar as Unidades da Rede complementar	Unidades Fiscalizadas	10	6	0	0,00%	Com a pandemia e a resolução (008/2020-CMS), a Comissão de Fiscalização está atuando de forma virtual, através de respostas as demandas recebidas. Aguardando retorno das demandas encaminhadas a SESAU sobre a rede complementar (cota de exame).	A Iniciar
8	8.1	Publicizar os relatórios da Comissão de Fiscalização dos Conselhos Municipal e Distrital no Blog do CMS e outros meios de comunicação.	Conselhos Distritais Fiscalizar as escolas do PSE, sendo 2 por distrito.	Escolas Fiscalizadas	16	10	0	0,00%	Com a pandemia e a resolução (008/2020-CMS), e as escolas municipais fechadas, devido a pandemia, está ação não foi iniciada.	A Iniciar
8	8.1	Publicizar os relatórios da Comissão de Fiscalização dos Conselhos Municipal e Distrital no Blog do CMS e outros meios de comunicação.	Apresentar os relatórios trimestrais das atividades da comissão de fiscalização no pleno do CMS. (Publicar no Blog do CMS após aprovação em pleno).	Relatório apresentados	3	2	0	0,00%	Relatório do 2º trimestre da Comissão de Fiscalização será apresentado no pleno de agosto com as denúncias recebidas/encaminhamentos realizados.	A Iniciar

PROGRAMAÇÃO ANUAL DE SAÚDE 2021						MONITORAMENTO DA PAS 2021				
Plano Municipal de Saúde 2018-2021			Programação Anual de Saúde (PAS) 2021			II CICLO DE MONITORAMENTO				
Diretriz	Objetivo	Descrição da Meta do PMS 2018-2021	Ações da PAS	Indicador de Monitoramento	Meta 2021	META DO 2º QUADRI MESTRE	RESULTADO ALCANÇADO	PERCENTUAL DE ALCANCE DA META	OBSERVAÇÃO DO RESULTADO DA META	CLASSIFICAÇÃO DA SITUAÇÃO DA META 2º QUAD.
8	8.1	Garantir a estrutura necessária (recursos humanos, insumos, transporte, etc.) para que as comissões dos conselhos municipal, distritais e de unidade sejam efetivas, incluindo o acompanhamento das obras de construção, ampliação e reformas de unidades.	Garantir bilhetagem eletrônica para os Conselhos Distritais de Saúde realizarem suas atividades	Bilhetagem Concedida	100%	100%	0%	0,00%	Com a pandemia e a resolução (008/2020-CMS), onde as atividades presenciais dos conselheiros distritais de saúde estão temporariamente suspensas. Diante disso, não está sendo fornecido a bilhetagem eletrônica.	Não Se Aplica
8	8.1	Garantir a estrutura necessária (recursos humanos, insumos, transporte, etc.) para que as comissões dos conselhos municipal, distritais e de unidade sejam efetivas, incluindo o acompanhamento das obras de construção, ampliação e reformas de unidades.	Garantir kit de equipamentos e insumos para os Conselhos Distritais (do kit falta chegar os 8 computadores e/ou notebook).	Computadores e/ou notebook entregue	8	5	0	0,00%	CMS realizou uma nova solicitação de 8 computadores/notebook.	A Iniciar

PROGRAMAÇÃO ANUAL DE SAÚDE 2021						MONITORAMENTO DA PAS 2021				
Plano Municipal de Saúde 2018-2021			Programação Anual de Saúde (PAS) 2021			II CICLO DE MONITORAMENTO				
Diretriz	Objetivo	Descrição da Meta do PMS 2018-2021	Ações da PAS	Indicador de Monitoramento	Meta 2021	META DO 2º QUADRIMESTRE	RESULTADO ALCANÇADO	PERCENTUAL DE ALCANCE DA META	OBSERVAÇÃO DO RESULTADO DA META	CLASSIFICAÇÃO DA SITUAÇÃO DA META 2º QUAD.
8	8.1	Garantir a estrutura necessária (recursos humanos, insumos, transporte, etc.) para que as comissões dos conselhos municipal, distritais e de unidade sejam efetivas, incluindo o acompanhamento das obras de construção, ampliação e reformas de unidades.	Realizar reuniões das comissões do CMS	% Reuniões programadas, Realizadas	100%	100%	0%	0,00%	Como a pandemia da COVID-19 permanece em vigor o decreto do governo do Estado/PE com restrições contidas no plano de contingência, e a resolução (008/2020-CMS), onde as atividades presenciais dos conselheiros/as estão suspensas temporariamente. As atividades estão sendo realizadas de forma virtuais.	A Iniciar
8	8.1	Implementar o Plano de Monitoramento e Avaliação do PMS.	Apresentar o balanço das ações custeadas pelo Conselho e da sua situação orçamentária e financeira	Apresentações Realizadas	1	1	0	0,00%	Balanço será apresentado no 3º quadrimestre.	A Iniciar
8	8.1	Implementar o Plano de Monitoramento e Avaliação do PMS.	Realizar reuniões trimestrais com o coordenador da comissão de orçamento e secretário executivo dos CDS	Reuniões Realizadas	3	2	0	0,00%	Proposta da comissão realizar reuniões com os coordenadores, após as eleições dos CDS.	A Iniciar
8	8.1	Implementar o Plano de Monitoramento e Avaliação do PMS.	Realizar monitoramento sobre os contratos e as cotas da rede própria e conveniada por DS, das especialidades e exames com maior dificuldade no acesso	Monitoramento Realizado	1	1	0	0,00%	Monitoramento sobre os contratos/cotas programado para ser realizado em setembro.	A Iniciar

PROGRAMAÇÃO ANUAL DE SAÚDE 2021						MONITORAMENTO DA PAS 2021				
Plano Municipal de Saúde 2018-2021			Programação Anual de Saúde (PAS) 2021			II CICLO DE MONITORAMENTO				
Diretriz	Objetivo	Descrição da Meta do PMS 2018-2021	Ações da PAS	Indicador de Monitoramento	Meta 2021	META DO 2º QUADRIMESTRE	RESULTADO ALCANÇADO	PERCENTUAL DE ALCANCE DA META	OBSERVAÇÃO DO RESULTADO DA META	CLASSIFICAÇÃO DA SITUAÇÃO DA META 2º QUAD.
9	9.1	Elaborar 2 Planos Municipais de Contingência à COVID-19.	Elaborar e publicar Plano Municipal de Contingência à COVID-19.	Plano publicado	1	1	1	100,00%	Plano de Contingência a COVID publicado em abril de 2021. Também elaborado e publicado o Plano Recife Vacina.	Concluído
9	9.1	Implantar Sala de Situação da Gestão Municipal para apoiar a tomada de decisão	Realizar monitoramento mensal dos indicadores de saúde relativos à COVID-19	Monitoramento Realizado	12	8	8	100,00%	Monitoramento de casos, internações, óbitos realizados, além dos dados da vacinação, no meses de janeiro a agosto.	Concluído
9	9.1	Publicar Plano Municipal de Convivência com a COVID-19 e suas atualizações de acordo com a situação epidemiológica e sanitária do município.	Elaborar e publicar Plano Municipal de Convivência com a COVID-19.	Plano publicado	1	1	0	0%	Plano de Convivência de acordo com as medidas restritivas do Estado.	Não se aplica
9	9.10	Garantir insumos necessários ao enfrentamento à COVID-19.	Realizar processos de compras e aquisições de insumos para estruturação dos serviços de saúde.	Compras e aquisições realizadas	1	1	1	100,00%	Até o mês de Agosto foram liquidados R\$ 27.021.410,47 na aquisição de medicamentos, materiais médicos hospitalares, insumos e EPIs para rede municipal de saúde e para enfrentamento ao COVID, atendendo 100% da necessidade.	Concluído

PROGRAMAÇÃO ANUAL DE SAÚDE 2021						MONITORAMENTO DA PAS 2021				
Plano Municipal de Saúde 2018-2021			Programação Anual de Saúde (PAS) 2021			II CICLO DE MONITORAMENTO				
Diretriz	Objetivo	Descrição da Meta do PMS 2018-2021	Ações da PAS	Indicador de Monitoramento	Meta 2021	META DO 2º QUADRIMESTRE	RESULTADO ALCANÇADO	PERCENTUAL DE ALCANCE DA META	OBSERVAÇÃO DO RESULTADO DA META	CLASSIFICAÇÃO DA SITUAÇÃO DA META 2º QUAD.
9	9.10	Garantir material médico hospitalar, necessários ao enfrentamento à COVID-19.	Realizar processos de compras e aquisições de MMH para estruturação dos serviços de saúde.	Compras e aquisições realizadas	1	1	1	100,00%	Até o mês de Agosto foram liquidados R\$ 9.985.986,17 na aquisição de materiais médicos hospitalares, incluindo EPIs, para rede municipal de saúde e para enfrentamento ao COVID, atendendo 100% da necessidade.	Concluído
9	9.10	Garantir medicações necessárias ao enfrentamento à COVID-19.	Realizar processos de compras e aquisições de medicações para estruturação dos serviços de saúde.	Compras e aquisições realizadas	1	1	1	100,00%	Até o mês de Agosto foram liquidados R\$ 16.711.279,92 na aquisição de medicamentos para rede municipal de saúde e para enfrentamento ao COVID, atendendo 100% da necessidade.	Concluído
9	9.10	Garantir equipamentos de proteção individual, necessários ao enfrentamento à COVID-19.	Realizar processos de compras e aquisições de equipamentos de proteção individual para estruturação e manutenção da Rede de Atenção à Saúde.	Compras e aquisições realizadas	1	1	1	100,00%	EPI's disponibilizados aos profissionais da rede (óculos, máscaras, luvas, botas, álcool, etc.)	Concluído

PROGRAMAÇÃO ANUAL DE SAÚDE 2021						MONITORAMENTO DA PAS 2021				
Plano Municipal de Saúde 2018-2021			Programação Anual de Saúde (PAS) 2021			II CICLO DE MONITORAMENTO				
Diretriz	Objetivo	Descrição da Meta do PMS 2018-2021	Ações da PAS	Indicador de Monitoramento	Meta 2021	META DO 2º QUADRIMESTRE	RESULTADO ALCANÇADO	PERCENTUAL DE ALCANCE DA META	OBSERVAÇÃO DO RESULTADO DA META	CLASSIFICAÇÃO DA SITUAÇÃO DA META 2º QUAD.
9	9.11	Implantar 1 solução para o Teleatendimento da população.	Manter o Teleatendimento da população, por meio do App Web Atende em Casa.	App Web mantido	1	1	1	100,00%	Mantido o Atende em Casa.	Concluído
9	9.11	Implantar ações na área de Saúde e Bem-estar para a população recifense.	Manter as ações na área de Saúde e Bem-estar para ampliar o acesso a atividades físicas para a população recifense.	Ações mantidas	1	1	1	100,00%	Mantido o App Movimenta Recife, em parceria com a Secretaria de Cultura e Esportes. As atividades do PAC foram retomadas em todos os polos.	Concluído
9	9.11	Criar estratégia para alcance de cobertura vacinal contra a COVID – 19.	Definir estratégia para vacinação da população alvo e realizar a campanha de vacina, caso as mesmas estejam disponíveis, de acordo com os protocolos que serão disponibilizados.	Estratégia implantada	1	1	1	100,00%	Campanha de vacinação contra Covid-19 iniciada em jan/2021. Contando com 26 locais de vacinação (12 centros e 14 drives).	Concluído
9	9.12	Instituir ações de Educação Permanente em Saúde para qualificar os profissionais sobre a COVID-19.	Realizar qualificação para profissionais de saúde da Rede de Atenção Primária, com temáticas relacionadas à pandemia da COVID-19.	Qualificações Realizadas	4	2	36	1800,00%	No primeiro quadrimestre foram realizadas diversas ações de formação para os profissionais da Rede de Saúde no âmbito do enfrentamento à Covid-19. Destacam-se, entre estas, 26 turmas de formação introdutória para profissionais atuantes na Campanha Municipal de Vacinação Covid-19, incluindo um Webinar sobre o mesmo	Concluído

									<p>tema, com esclarecimentos acerca da vacinação para os profissionais da Atenção Primária. Destaca-se ainda a realização de 10 turmas da formação introdutória para profissionais atuantes nos serviços de referência da rede para atendimento à Covid-19. Estes eventos combinados, contemplaram 986 profissionais da rede de saúde do Recife. Cabe mencionar ainda, a oferta do curso de atualização "Biossegurança em tempos de Covid-19", voltado para profissionais de saúde bucal, disponível no AVA da ESR desde o final do ano passado, e com nova turma a ser ofertada ainda neste semestre (2021.1). Por fim, é válido ressaltar a realização dos seguintes Eventos e Webinários: "Atualização no Manejo Clínico da Covid-19"; "XIX Fórum Perinatal do Recife: Gestação em tempos de Covid-19"; "Cuidados Pós-Covid-19: Debatendo a atuação do</p>	
--	--	--	--	--	--	--	--	--	---	--

									<p>Nasf"; "A importância do ACS no Combate à epidemia de tuberculose em tempos de Covid-19", dentre outros. Cabe mencionar ainda que outros eventos estão agendados para ocorrer nas próximas semanas, compondo uma agenda permanente de ações educativas sobre o tema, no âmbito da ESR.</p>	
--	--	--	--	--	--	--	--	--	---	--

(Continuação)

PROGRAMAÇÃO ANUAL DE SAÚDE 2021						MONITORAMENTO DA PAS 2021				
Plano Municipal de Saúde 2018-2021			Programação Anual de Saúde (PAS) 2021			II CICLO DE MONITORAMENTO				
Diretriz	Objetivo	Descrição da Meta do PMS 2018-2021	Ações da PAS	Indicador de Monitoramento	Meta 2021	META DO 2º QUADRIMESTRE	RESULTADO ALCANÇADO	PERCENTUAL DE ALCANCE DA META	OBSERVAÇÃO DO RESULTADO DA META	CLASSIFICAÇÃO DA SITUAÇÃO DA META 2º QUAD.
9	9.12	Implantar 1 aplicativo <i>web</i> com conteúdo importante para o enfrentamento à COVID-19.	Ofertar na Plataforma Virtual da Escola de Saúde do Recife, o espaço Conexão COVID-19, com as ofertas de cursos sobre o tema, documentos, textos, indicações de vídeos e outros materiais educativos, para contribuir com os processos educativos dos profissionais de saúde.	Espaço Conexão COVID-19 mantido	1	1	0,7	70,00%	A operacionalização do espaço Conexão Covid-19 encontra-se em fase de avaliação, para inserção de cursos na plataforma da Escola de Saúde do Recife.	Em Andamento
9	9.12	Contratar profissionais de saúde, para o enfrentamento à COVID-19.	Manter os contratos dos profissionais necessários para atender as demandas da população referentes aos leitos de UTI e enfermarias, enquanto perdurar a necessidade que ensejou a contratação	Contratos mantidos	100%	100%	100%	100,00%	Para o combate à Pandemia do COVID-19 foram convocados 1.325 profissionais no ano de 2020 e até o 2º quadrimestre de 2021 foram convocados 3.327 profissionais, totalizando 4.652 convocações. Destas convocações, 1.319 profissionais encontram-se em efetivo exercício, sendo 281 do ano de 2020 e 1.038 até o 2º quadrimestre de 2021.	Concluído

PROGRAMAÇÃO ANUAL DE SAÚDE 2021						MONITORAMENTO DA PAS 2021				
Plano Municipal de Saúde 2018-2021		Programação Anual de Saúde (PAS) 2021				II CICLO DE MONITORAMENTO				
Diretriz	Objetivo	Descrição da Meta do PMS 2018-2021	Ações da PAS	Indicador de Monitoramento	Meta 2021	META DO 2º QUADRIMESTRE	RESULTADO ALCANÇADO	PERCENTUAL DE ALCANCE DA META	OBSERVAÇÃO DO RESULTADO DA META	CLASSIFICAÇÃO DA SITUAÇÃO DA META 2º QUAD.
9	9.2	Definir estratégias anuais para identificação de casos de SG e notificações de SRAG, como forma de interromper ou limitar a transmissão humano a humano.	Realizar monitoramentos do atendimento de casos de Síndrome Gripal (SG) e de notificações de Síndrome Respiratória Aguda Grave (SRAG).	Monitoramento realizado	6	4	0	0,00%	A Situação epidemiológica atual da covid com elevado número de casos, não possibilita o monitoramento do atendimento de todos os casos de SG e SRAG. Atualmente a Vigilância Epidemiológica realiza o monitoramento dos casos hospitalizados.	A Iniciar
9	9.2	Definir estratégias de gerenciamento de casos, através do georreferenciamento.	Manter o gerenciamento dos casos (suspeitos, confirmados e óbitos), com vistas a mitigar os efeitos da pandemia, através do georreferenciamento.	Gerenciamento mensal realizado	12	8	214	2675,00%	Mapas inseridos no informe epidemiológico diário da covid a partir de 08/02/21.	Concluído
9	9.3	Promover ampla divulgação de informações que diminuam os riscos à saúde da população.	Realizar coletivas de imprensa para informar à população sobre as ações de saúde.	Coletivas realizadas	5	3	3	100,00%	Coletivas realizadas de acordo com a necessidade, referente as medidas preventivas e vacinação.	Concluído
9	9.3	Disponibilizar canal com informações sobre a COVID-19 e combate às notícias falsas.	Manter o Portal Online, com informações atualizadas sobre as ações de saúde realizadas pela Secretaria de Saúde e informações contra as notícias falsas.	Portal mantido	1	1	1	100,00%	Portal mantido e criado o Portal com informações da vacinação (vacinômetro).	Concluído
9	9.3	Distribuir material informativo sobre a COVID-19.	Elaborar e divulgar material educativo sobre a COVID-19.	Material divulgado	2	1	1	100,00%	Material elaborado e divulgado em meio digital, como também material para vacinação.	Concluído

PROGRAMAÇÃO ANUAL DE SAÚDE 2021						MONITORAMENTO DA PAS 2021				
Plano Municipal de Saúde 2018-2021			Programação Anual de Saúde (PAS) 2021			II CICLO DE MONITORAMENTO				
Diretriz	Objetivo	Descrição da Meta do PMS 2018-2021	Ações da PAS	Indicador de Monitoramento	Meta 2021	META DO 2º QUADRI MESTRE	RESULTADO ALCANÇADO	PERCENTUAL DE ALCANCE DA META	OBSERVAÇÃO DO RESULTADO DA META	CLASSIFICAÇÃO DA SITUAÇÃO DA META 2º QUAD.
9	9.3	Promover ampla divulgação de dados epidemiológicos, que possam diminuir os riscos à saúde da população.	Publicar boletins epidemiológicos semanais sobre a situação local referente à COVID-19.	Boletins publicados	50	25	253	1012,00%	Publicação diária de boletins epidemiológicos até agosto.	Concluído
9	9.4	Adotar medidas de controle de infecções em serviços de saúde.	Realizar ações de sanitização nos serviços da Rede de Atenção à Saúde e equipamentos sociais.	Ações realizadas	50.000	25000	64.587	258,35%	Ações realizadas diariamente em equipamentos sociais e equipamentos de saúde.	Concluído
9	9.4	Adotar medidas educativas para controle de infecções em serviços de saúde	Realizar ações educativas para orientação, qualificação e sensibilização em apoio a estruturas públicas e privadas para realização da sanitização.	Ações realizadas	10	6	20	333,33%	Realizadas 20 ações educativas e capacitadas 161 pessoas nos seguintes locais: Teatro Barreto Júnior, Conselho Tutelar, Teatro Apolo, Secretaria de Segurança, Prédio Sede da Prefeitura do Recife, 12º Batalhão da PMPE, Teatro Luiz Mendonça e Museu de Arte Moderna, Autarquia de Serviços Urbanos do Recife, Mercado da Encruzilhada, Mercado de Casa Amarela e Mercado São José.	Concluído

PROGRAMAÇÃO ANUAL DE SAÚDE 2021						MONITORAMENTO DA PAS 2021				
Plano Municipal de Saúde 2018-2021			Programação Anual de Saúde (PAS) 2021			II CICLO DE MONITORAMENTO				
Diretriz	Objetivo	Descrição da Meta do PMS 2018-2021	Ações da PAS	Indicador de Monitoramento	Meta 2021	META DO 2º QUADRI MESTRE	RESULTADO ALCANÇADO	PERCENTUAL DE ALCANCE DA META	OBSERVAÇÃO DO RESULTADO DA META	CLASSIFICAÇÃO DA SITUAÇÃO DA META 2º QUAD.
9	9.5	Realizar inspeções em Saúde do Trabalhador nos ambientes laborais de empresas privadas e/ou instituições públicas.	Realizar inspeções em Saúde do Trabalhador, em parceria com o MPT 6ª Região e outros órgãos ao CEREST Regional Recife nos ambientes laborais de empresas privadas e/ou instituições públicas.	Ações realizadas	100% das solicitações	100%	100%	100,00%	Realizadas todas as inspeções em Saúde do Trabalhador em ambientes laborais que foram solicitados, totalizando 52.	Concluído
9	9.5	Adotar medidas de prevenção em ST para grupos específicos	Realizar ações de orientação e prevenção em Saúde do Trabalhador para taxistas e motoristas de aplicativos em geral do município do Recife.	Ações realizadas	2	1	4	400,00%	Em julho de 2021 foram realizadas ações com metroviários, motoristas de caminhão, rodoviários e policiais rodoviários e no momento estão ocorrendo ações com os trabalhadores do porto do Recife. Além disso, as orientações quanto as medidas de prevenção e controle à COVID-19 são realizadas continuamente nas ações de inspeção, nas ações de datas alusivas que abordaram a temática e outras ações extras com tal conteúdo, sendo ações promovidas tanto pelo Nível Central e/ou as RT's Distritais ou Municipais.	Concluído

PROGRAMAÇÃO ANUAL DE SAÚDE 2021						MONITORAMENTO DA PAS 2021				
Plano Municipal de Saúde 2018-2021			Programação Anual de Saúde (PAS) 2021			II CICLO DE MONITORAMENTO				
Diretriz	Objetivo	Descrição da Meta do PMS 2018-2021	Ações da PAS	Indicador de Monitoramento	Meta 2021	META DO 2º QUADRIMESTRE	RESULTADO ALCANÇADO	PERCENTUAL DE ALCANCE DA META	OBSERVAÇÃO DO RESULTADO DA META	CLASSIFICAÇÃO DA SITUAÇÃO DA META 2º QUAD.
9	9.5	Adotar medidas de prevenção em ST com foco no uso de EPI e condução do processo de trabalho para grupos específicos	Realizar qualificação presencial para os coveiros dos 5 cemitérios do município do Recife (Santo Amaro, Várzea, Parque das Flores, Casa Amarela e Tejiptó), sobre o uso dos EPIs e a condução do processo de trabalho desta categoria, durante a pandemia da COVID 19	Qualificações realizadas	1 por cemitério	5	0	0,00%	Em 2021 a capacitação para os coveiros e agentes de limpeza urbana ainda não foi realizada em razão da solicitação da EMLURB, que solicitou a suspensão das atividades. Foi enviada uma proposta de retomada das ações (que ocorreram em 2020) e em resposta, a EMLURB solicitou aguardo até setembro.	A Iniciar
9	9.5	Instituir ações de Educação em Saúde para instituições públicas como estratégia de enfrentamento à COVID-19.	Qualificação online em ST relacionando medidas de prevenção e controle à COVID 19 para os supervisores da empresa de limpeza que presta serviços às unidades de saúde do Município do Recife.	Qualificações realizadas	2	1	0	0,00%	Não foi realizada a qualificação, porém nas ações de inspeção em Saúde, a equipe da Vigilância em Saúde do Trabalhador orientam as empresas públicas quanto as medidas de prevenção e controle à COVID-19.	A Iniciar


PROGRAMAÇÃO ANUAL DE SAÚDE 2021						MONITORAMENTO DA PAS 2021				
Plano Municipal de Saúde 2018-2021			Programação Anual de Saúde (PAS) 2021			II CICLO DE MONITORAMENTO				
Diretriz	Objetivo	Descrição da Meta do PMS 2018-2021	Ações da PAS	Indicador de Monitoramento	Meta 2021	META DO 2º QUADRIMESTRE	RESULTADO ALCANÇADO	PERCENTUAL DE ALCANCE DA META	OBSERVAÇÃO DO RESULTADO DA META	CLASSIFICAÇÃO DA SITUAÇÃO DA META 2º QUAD.
9	9.5	Instituir ações de Educação em Saúde, como estratégia de prevenção e controle à COVID-19.	Qualificação online em ST relacionando medidas de prevenção e controle à COVID 19 para os integrantes do sindicato de telecomunicações do Estado de PE.	Qualificação realizada	1	1	0	0,00%	As orientações quanto as medidas de prevenção e controle à COVID-19 são realizadas continuamente nas ações de inspeção, ações de datas alusivas (20 ações) que abordaram a temática e outras ações extras (3 ações) com tal conteúdo, sendo ações promovidas tanto pelo Nível Central e/ou as RT's Distritais ou Municipais.	A Iniciar
9	9.5	Instituir ações educativas como estratégia de enfrentamento à COVID-19, na EMLURB.	Qualificação sobre medidas de prevenção e controle à COVID 19 para os supervisores dos Agentes de Limpeza Urbana do Recife.	Qualificação realizada	1	1	0	0,00%	Em 2021 a capacitação para agentes de limpeza urbana ainda não foi realizada em razão da solicitação da EMLURB, que solicitou a suspensão das atividades. Foi enviada uma proposta de retomada das ações (que ocorreram em 2020) e em resposta, a EMLURB solicitou aguardo até setembro.	A Iniciar

PROGRAMAÇÃO ANUAL DE SAÚDE 2021						MONITORAMENTO DA PAS 2021				
Plano Municipal de Saúde 2018-2021			Programação Anual de Saúde (PAS) 2021			II CICLO DE MONITORAMENTO				
Diretriz	Objetivo	Descrição da Meta do PMS 2018-2021	Ações da PAS	Indicador de Monitoramento	Meta 2021	META DO 2º QUADRIMESTRE	RESULTADO ALCANÇADO	PERCENTUAL DE ALCANCE DA META	OBSERVAÇÃO DO RESULTADO DA META	CLASSIFICAÇÃO DA SITUAÇÃO DA META 2º QUAD.
9	9.5	Instituir ações educativas em Saúde do Trabalhador para profissionais da Atenção Básica.	Qualificação em Saúde do Trabalhador para Atenção Básica do município de Recife, trazendo ao contexto da COVID 19.	Qualificação realizada	1	1	4	400,00%	Foram realizados Webnários para os DS I, II, III e IV nos meses de junho e julho.	Concluído
9	9.6	Realizar inspeções sanitárias nos distritos.	Implantar estratégias de Inspeção Sanitária nos Distritos.	Inspeções sanitárias	10 mil	6.000	37.043	617,38%	Estratégia de inspeção adotada nos 08 Distritos Sanitários do Recife, onde foram realizadas 37.043 Inspeções Sanitárias pelos Distritos Sanitários, entre os meses de Janeiro e Agosto.	Concluído
9	9.6	Realizar inspeções sanitárias nos finais de semana para verificar o cumprimento das medidas preventivas ao novo Coronavírus.	Realizar Plantões Extraordinários nos finais de semana para verificar o cumprimento das medidas preventivas ao novo Coronavírus.	Inspeções sanitárias	3 mil	2.000	19.493	974,65%	Plantões extraordinários realizados, nos quais foram realizadas 19.493 Inspeções Sanitárias nos finais de semana de Janeiro a Agosto	Concluído
9	9.6	Realizar ações de monitoramento do cumprimento das medidas preventivas ao novo Coronavírus.	Participar das ações conjuntas para verificar o cumprimento das medidas preventivas de combate ao novo Coronavírus.	Ações realizadas	50	25	19.493	77972,00%	Participação de ações conjuntas junto à Polícia Militar de PE, DIRCON, CTTU e Guarda Municipal de Janeiro a Agosto	Concluído
9	9.6	Definir estratégias para a convivência com o novo coronavírus.	Participar elaboração do protocolo de convivência com o novo Coronavírus	Protocolo elaborado	1	1	1	100,00%	A VISA Recife participou da elaboração do protocolo de Convivência para a Educação, junto à Gerência de Vigilância Epidemiológica do Recife.	Concluído

PROGRAMAÇÃO ANUAL DE SAÚDE 2021						MONITORAMENTO DA PAS 2021				
Plano Municipal de Saúde 2018-2021			Programação Anual de Saúde (PAS) 2021			II CICLO DE MONITORAMENTO				
Diretriz	Objetivo	Descrição da Meta do PMS 2018-2021	Ações da PAS	Indicador de Monitoramento	Meta 2021	META DO 2º QUADRIMESTRE	RESULTADO ALCANÇADO	PERCENTUAL DE ALCANCE DA META	OBSERVAÇÃO DO RESULTADO DA META	CLASSIFICAÇÃO DA SITUAÇÃO DA META 2º QUAD.
9	9.8	Atualizar trimestralmente os processos de contratações, compras e aquisições realizados para as ações de enfrentamento à COVID-19	Incluir trimestralmente no Portal da Transparência, com as devidas atualizações, informações sobre os processos de contratações, compras e aquisições realizados para ações de enfrentamento à COVID-19	Portal da Transparência atualizado	3	2	2	100,00%	Portal da transparência atualizado	Concluído
9	9.8	Estruturar a Rede de Média e Alta Complexidade e a Rede de Emergência para o atendimento às necessidades da população Recifense.	Manter leitos de UTI e Enfermaria para COVID-19, de acordo com a situação epidemiológica vigente.	Leitos mantidos	100	100	70	70,00%	Leitos de UTI e enfermaria mantidos. UTI: HECPIR (70) devido a diminuição das taxas de ocupação nos leitos, estão sendo convertidos do HEP e HMR.	Não Se Aplica
9	9.8	Estruturar a Rede de Média e Alta Complexidade e a Rede de Emergência para o atendimento às necessidades da população Recifense.	Manter 1 Hospital Provisório para atendimento à população, com leitos de UTI e Enfermaria para COVID-19.	HP mantido	1	1	0	0,00%	Em 2021, a estratégia de enfrentamento à Covid-19 da SESAU foi expandir leitos de UTI e enfermaria, mas de forma complementar ao estado. Optou-se por ampliar leitos nos Serviços de Pronto Atendimento (leitos de sala vermelha e observação). No cenário atual de queda nos números de casos estamos desativando algumas unidades, assim como foi transferida a gestão do HPR1 para nível estadual.	Não Se Aplica


PROGRAMAÇÃO ANUAL DE SAÚDE 2021						MONITORAMENTO DA PAS 2021				
Plano Municipal de Saúde 2018-2021			Programação Anual de Saúde (PAS) 2021			II CICLO DE MONITORAMENTO				
Diretriz	Objetivo	Descrição da Meta do PMS 2018-2021	Ações da PAS	Indicador de Monitoramento	Meta 2021	META DO 2º QUADRIMESTRE	RESULTADO ALCANÇADO	PERCENTUAL DE ALCANCE DA META	OBSERVAÇÃO DO RESULTADO DA META	CLASSIFICAÇÃO DA SITUAÇÃO DA META 2º QUAD.
9	9.8	Estruturar a Rede de Atenção Primária, para o atendimento às necessidades da população Recifense.	Manter 8 Unidades de Saúde de referência para o atendimento de usuários sintomáticos respiratórios (síndrome gripal) de forma centralizada.	Unidades mantidas	8	8	7	87,50%	Em funcionamento 7 Unidades Provisória Centralizada para Covid-19 na Atenção Básica. Sendo, 1 em cada DS: DS I - UPC Pol. Waldemar de Oliveira; DS II - UPC Upinha Eduardo Campos; DS III - UPC UBT Mário Ramos; DS IV - UPC Upinha Vila Arraes; DS V - UPC UBT Romero Marques; DS VI - UPC UBT Romildo Gomes; DS VII - UPC UBT Upinha Moacyr André Gomes. Considerando o cenário epidemiológico da COVID -19, a unidade Rio da Prata DS VIII foi desmobilizada. A referência para COVID passou a ser a Pol. Arnaldo Marques.	Em Andamento
9	9.8	Implantar serviços para informar a população sobre medidas de prevenção à COVID-19.	Manter estações itinerantes para promover ações de educação em saúde para a população.	Estações mantidas	8	4	2	50,00%	Foram realizadas 2 ações do projeto "Bora se Cuidar" (DS III e IV)	Em Andamento

PROGRAMAÇÃO ANUAL DE SAÚDE 2021						MONITORAMENTO DA PAS 2021				
Plano Municipal de Saúde 2018-2021			Programação Anual de Saúde (PAS) 2021			II CICLO DE MONITORAMENTO				
Diretriz	Objetivo	Descrição da Meta do PMS 2018-2021	Ações da PAS	Indicador de Monitoramento	Meta 2021	META DO 2º QUADRIMESTRE	RESULTADO ALCANÇADO	PERCENTUAL DE ALCANCE DA META	OBSERVAÇÃO DO RESULTADO DA META	CLASSIFICAÇÃO DA SITUAÇÃO DA META 2º QUAD.
9	9.8	Ampliar a oferta de testes em 50% para COVID-19 para a população.	Manter a oferta de testes para COVID-19 para a população, de acordo com a situação dos casos no município.	Oferta ampliada (a depender da situação dos casos)	50%	25%	25%	100,00%	Em funcionamento 8 Unidades de Testagem para Covid-19, com realização dos testes através de agendamento pelo site web: https://testecovid19.recife.pe.gov.br Sendo, 1 em cada DS: DS I - UPC Pol. Waldemar de Oliveira; DS II - UPC Upinha Eduardo Campos; DS III - UPC UBT Mário Ramos; DS IV - UPC Upinha Vila Arraes; DS V - UPC UBT Romero Marques; DS VI - UPC UBT Romildo Gomes; DS VII - UPC UBT Upinha Moacyr André Gomes; DS VIII - CSU Afrânio Godoi.	Concluído
9	9.8	Definir protocolos para o atendimento aos casos suspeitos de COVID-19.	Atualizar o protocolo da APS para o enfrentamento à COVID-19, para o atendimento às necessidades assistenciais da população, de acordo com as atualizações dos Protocolos.	Protocolo Atualizado	1	1	1	100,00%	Protocolo elaborado e divulgado na rede.	Concluído



Apêndice IV

Síntese das principais ações realizadas



II RELATÓRIO DETALHADO
QUADRIMESTRAL DE 2021



Secretaria de
Saúde



APÊNDICE VI
SÍNTESE DAS PRINCIPAIS AÇÕES REALIZADAS

1. Atenção Básica

Programa/Projeto/Ação	Principais ações
PROGRAMA MUNICIPAL DE IMUNIZAÇÃO	Em Junho de 2021 foi inaugurada a nova sede do Programa Municipal de Imunização – PMI, com a aquisição das câmaras de conservação de vacinas
VACINAÇÃO CONTRA INFLUENZA	<p>No Dia D (24/07/2021) de Vacinação contra a Influenza (gripe), 150 unidades da rede municipal participaram da ação com o intuito de imunizar a população dos grupos prioritários da Campanha Nacional de Vacinação contra a Influenza. Também foram montados outros <u>14 postos volantes</u>, três deles no esquema drive-thru, em locais de grande circulação de pessoas.</p> <p>Os postos volantes foram montados nos seguintes locais:</p> <ul style="list-style-type: none"> • Mercado de São José, no bairro de São José; • Praça Frei Cassimiro, em Santo Amaro; • Mercado de Água Fria, em Água Fria; • Mercado da Encruzilhada, na Encruzilhada; • Bompreço do Arruda; • Praça do Hipódromo, no Hipódromo; • Ferreira Costa, na Tamarineira; • Mercado do Cordeiro, no Cordeiro; • Creche do Vietnã, nos Torrões; • Creche 8 de Março, no Ibura; • Creche do Jordão Baixo, no Jordão Baixo. <p>Já os drive-thrus foram montados no Parque Santana, Big Bompreço da Av. Recife e no Parque Dona Lindu, em Boa Viagem.</p>

Programa/Projeto/Ação	Principais ações
SEMANA DO BEBÊ	<p>A Semana do Bebê é uma estratégia de mobilização social em parceria com o Fundo das Nações Unidas para a Infância (UNICEF), tem como objetivo fortalecer as ações realizadas no município, referentes ao cuidado, promoção, prevenção e assistência à criança, no âmbito da saúde, educação, desenvolvimento social e direitos humanos, realizando durante uma semana, grande mobilização em favor da Primeira Infância. É uma excelente oportunidade de divulgar e fortalecer as ações realizadas no município, resgatando no processo técnico assistencial, o afeto, os elos familiares e sociais, como propulsores e estimuladores do desenvolvimento infantil.</p> <p>A VII Semana do Bebê foi realizada de forma híbrida, com atividades virtuais e pequenas atividades no território, respeitando a situação epidemiológica. Aconteceu no período de 24 a 30 de maio de 2021, cujo Tema foi: “Recife, a cidade que Abraça desde a Primeira Infância”.</p> <p>Entre as atividades realizadas, contou-se com a participação Dr. João Aprígio Guerra de Almeida, Coordenador da Rede Global de Bancos de Leite no Webnário: Proteção de Leite Materno e Doação de Leite Humano - O que temos e o que desejamos.</p> <p>As diferentes ações, tanto virtuais como presenciais, foram realizadas nos Espaços Mãe Coruja com diferentes parceiros, por exemplo: estímulo a troca de potes de vidro adequados para armazenamento do leite materno por máscaras; oficinas sobre saúde bucal de gestantes e crianças, oficinas sobre amamentação e transição alimentar, desenvolvimento infantil etc.</p> <p>Ao todo, mais de 200 atividades foram realizadas, envolvendo diversos setores da sociedade e ressaltando a importância do olhar especial para garantir o desenvolvimento pleno na primeira infância.</p>
PRÁTICA INTEGRATIVAS E COMPLEMENTARES – PICS	<p>Dentre as principais atividades implementadas pela PICS, destaca-se: Acesso facilitado aos profissionais de saúde as UCIS; retorno das Práticas Integrativas ao Compaz Ariano Suassuna; cursos de formação em Shantala para técnicas do Mãe Coruja 1ª Turma; cursos de formação em Shantala para técnicas do Mãe Coruja 2ª Turma (Ação da Semana do Bebê).</p>

Programa/Projeto/Ação	Principais ações
<p>ATENDE EM CASA – TELEATENDIMENTO VIA CHAT</p>	<p>Para apoiar o plano municipal de vacinação contra Covid-19, bem como apoiar a entrega dos resultados de RT-PCR para Covid-19, o Atende em Casa, através do Conecta Recife, oferece o canal "Posso ajudar?" via chat (Whatsapp) para tirar dúvidas dos usuários sobre as vacinas, cadastros, agendamentos e outras demandas.</p> <p>O serviço conta com uma Assistente Virtual 24h, sendo nomeada como SUSi, que encaminha mais de 40 respostas às perguntas mais frequentes. Se necessário, profissionais de teleatendimento ou enfermeiros podem acolher e orientar os usuários entre 7h e 19h, todos os dias, inclusive demandas para teleorientações de saúde relacionadas a contraindicações às vacinas contra a Covid-19 ou a eventos adversos pós-vacinação. Em quase oito meses da campanha de vacinação, já foram mais de 353 mil atendimentos através desta plataforma.</p>
<p>SAÚDE DA MULHER</p>	<p>A política municipal de Saúde da Mulher, tem como objetivo praticar os princípios expostos na Política Nacional de Atenção Integral à Saúde da Mulher, desenvolvendo por meio de conhecimentos gerenciais, sanitários, democráticos e participativos, sob a forma de trabalho em equipe no território, no qual a mulher deve ser considerada em sua singularidade, complexidade e inserção sociocultural.</p> <p>Atividades sistemáticas de promoção, prevenção e recuperação da saúde da mulher, foram realizadas, em todas as fases do ciclo de vida dentro do contexto da atenção primária.</p> <p>Dentre as ações desempenhadas no 2º quadrimestre, destacam-se:</p> <ul style="list-style-type: none"> • Monitoramento das Gestantes pelo atende em casa; • Início da vacinação em Gestantes e Puérperas; • Lançamento Protocolo de Atenção ao Pré-Natal, Parto e Puerpério; • Fórum Perinatal, saúde da mulher voltadas dentro do contexto da atenção primária, contemplado a promoção da saúde sexual e reprodutiva; • Mamógrafo Móvel.

Programa/Projeto/Ação	Principais ações
PROGRAMA MÃE CORUJA RECIFE - PMCR	<p>Desde sua implantação, o Mãe Coruja está sistematicamente no território discutindo sobre pré-natal: potencialidades e dificuldades encontradas.</p> <p>Ao longo do quadrimestre, discutiu-se nos territórios saberes para melhoria das políticas públicas nos bairros cobertos pelo Mãe Coruja, como também reuniões com as equipes dos Centros de Referência da Assistência Social - CRAS.</p>
PROGRAMA MÃE CORUJA RECIFE: Cursos de Qualificação Profissional	<p>O PMCR, na perspectiva de dar oportunidade de qualificação e trabalho para as famílias acompanhadas pelo mesmo, intensificou sua parceria com a Secretaria de Trabalho e Qualificação Profissional (STQP), iniciando em janeiro de 2020, com os minicursos do Chegando Junto no PMCR. Entretanto, devido a pandemia, os mesmos foram suspensos em março de 2020.</p> <p>Avaliando a importância da realização dessas formações para as usuárias, inclusive na geração de renda, e obedecendo todos os cuidados com o distanciamento social, uso de máscara entre outras medidas de prevenção, foi retomada a parceria em abril de 2021. Os minicursos de qualificação profissional tiveram duração de 2 semanas (manhã ou tarde), com 40 horas de carga horária. Os mesmos foram realizados nos Espaços PMCR ou locais próximos aos espaços. Diariamente as alunas recebiam seus lanches individualizados e para consumo em casa evitando a retirada das máscaras. Ao final do curso, as mulheres receberam o certificado de qualificação profissional e um kit de trabalho, fornecido pela STQP.</p> <p>De maio até o mês de agosto de 2021, foram formadas 132 mulheres acompanhadas pelo PMCR, nos cursos de Manicure, Designer de sobancelha e Corte de cabelo com máquina.</p>
PROGRAMA MÃE CORUJA RECIFE: Oferta de Cursos na Modalidade Virtual para profissionais e famílias do PMCR	<p>Em parceria com a Secretaria de Educação (SEDUC), foi disponibilizado o curso de Animação - plataforma Inshot, na modalidade virtual, para as famílias cadastradas no programa. A SEDUC possibilitou que as técnicas do programa também fizessem o curso em tela e também o de Excel para iniciantes</p>

Programa/Projeto/Ação	Principais ações
PROGRAMA MÃE CORUJA RECIFE: Acompanhamento das Crianças Cadastradas no PMCR	Desde a implantação do PMCR, em 2014, foi identificado como grande desafio o acompanhamento das crianças cadastradas no programa. Após pesquisa realizada com a parceria da Fundação Bernard Van Leer - FBVL observou-se a necessidade de uma oferta mais voltada para a primeira infância. Assim sendo, foram capacitadas todas as técnicas dos Espaços para suporte à Atenção Básica na vigilância dos marcos do desenvolvimento Infantil, mudando o processo de trabalho e, desde já, foi identificada melhora na adesão e acompanhamento das crianças.
PROGRAMA MÃE CORUJA RECIFE: Oficinas do PMCR através do Projeto Geração Afeto	As oficinas com o Projeto Geração Afeto foram alteradas de 04 para 02 encontros em virtude da vigência da pandemia do novo coronavírus e os protocolos da vigilância sanitária nas atividades educativas em grupo. Desta forma, nos últimos quatro meses focou-se nos seguintes temas: 10 dicas para a chegada do bebê e prevenção de acidentes domésticos/primeiros socorros em parceria com o SAMU Recife. Em agosto de 2021, foram realizadas 11 oficinas e as demais para fechamento deste ciclo acontecerão em setembro/21.
PROGRAMA MÃE CORUJA RECIFE: Shantala para bebês do Mãe Coruja	Ainda na perspectiva de ampliação e qualificação do atendimento às crianças cadastradas no programa, as técnicas do PMCR foram capacitadas em Shantala pela equipe da Coordenação das Práticas Integrativas. Após o treinamento passou-se a realizar oficinas com esta técnica de massagem nos Espaços Mãe Coruja (seguindo sempre os protocolos da vigilância). Desta forma, as profissionais do programa orientam as mães/cuidadores quanto a realização da shantala visando o conforto e ampliação de vínculo cuidador/a e bebê.
PROGRAMA MÃE CORUJA RECIFE: Agosto Dourado	Anualmente, se comemora a Semana Mundial do Aleitamento Materno - SMAM que se trata de uma campanha global para aumentar a conscientização e estimular ações relacionadas ao aleitamento materno. Ela é celebrada de 1 a 7 de agosto. Em 2021 o tema proposta foi “Proteger a Amamentação uma responsabilidade de todos” e mais uma vez realizaram-se oficinas tratando do tema nos Espaços Mãe Coruja.

Programa/Projeto/Ação	Principais ações
PROGRAMA MÃE CORUJA RECIFE: Mãe Coruja e Secretaria da Mulher	Seguindo os protocolos da vigilância sanitária, retomou-se as oficinas junto às mulheres cadastradas no Espaço Mãe Coruja Torrões visando o empoderamento feminino e o enfrentamento à violência doméstica. Estes encontros foram realizados em julho/21, ocorreram 5 rodas.
PROGRAMA MÃE CORUJA RECIFE: Semana Municipal de Prevenção de Acidentes com Crianças	No encerramento do quadrimestre, em 30/08, o Mãe Coruja esteve presente na I Semana Municipal de Prevenção de Acidentes com Crianças. Evento realizado pela PCR em parceria com a ONG Visão Mundial e Aldeias Infantis SOS.
ATENÇÃO INTEGRAL À SAÚDE DA PESSOA COM DEFICIÊNCIA	<p>A Política Municipal de Atenção Integral à Saúde da Pessoa com Deficiência possui caráter transversal e abrange todas as áreas de saúde tais como as relacionadas à produção de conhecimento, participação social, promoção, atenção e cuidado. No contexto vigente de pandemia, a população com deficiência enfrenta os já presentes desafios, agora potencializados em relação a vulnerabilidades específicas, considerando o contexto de crise sanitária, política e social que o Brasil atravessa.</p> <p>No município, estratégias de contingência e prevenção à Covid têm sido realizadas e constantemente monitoradas no sentido de garantir o enfrentamento saudável à pandemia. Nesse sentido, em articulação com os demais equipamentos de atenção à saúde, assim como a rede intersetorial, a Política de Atenção Integral à Saúde da Pessoa com Deficiência, atua articulando as ações estratégicas direcionadas ao segmento, no contexto atual.</p>
ATENÇÃO INTEGRAL À SAÚDE DA PESSOA COM DEFICIÊNCIA: Oficina de Formação	Ação intersetorial em Parceria com a Gerência da Pessoa com Deficiência/SDH, tendo como público alvo os trabalhadores do CRAS e CREAS.

Programa/Projeto/Ação	Principais ações
<p>ATENÇÃO INTEGRAL À SAÚDE DA PESSOA COM DEFICIÊNCIA: I Webnário "Atitudes Inclusivas na Primeira Infância" – VII Semana do Bebê do Recife 2021.</p>	<p>Palestras com convidadas externas e da rede municipal: “Autismo na primeira infância: um olhar a partir do cuidado integral à saúde”, “Doença Rara: Cuidado Compartilhado”, “Primeira infância com deficiência, o olhar da Lei Brasileira de Inclusão”; Marco Legal da Primeira Infância e os Direitos das Crianças Com Deficiência.</p>
<p>ATENÇÃO INTEGRAL À SAÚDE DA PESSOA COM DEFICIÊNCIA: Formação sobre prevenção e cuidado com o estudante com deficiência</p>	<p>Realizada formação online sobre prevenção e cuidado com estudantes com deficiência em tempos de pandemia em parceria com o Programa Saúde na Escola (PSE) e Gerência de Educação Especial da Secretaria de Educação, com participação de 268 profissionais AADEE (Agente de Apoio ao Desenvolvimento Escolar Especial).</p>
<p>ATENÇÃO INTEGRAL À SAÚDE DA PESSOA COM DEFICIÊNCIA: Grupo Técnico sobre autismo</p>	<p>Através do GT sobre Autismo foram desenvolvidas ações como o Projeto Piloto da Linha de Cuidado para Crianças com Autismo e suas Famílias no DS V.</p>
<p>ATENÇÃO INTEGRAL À SAÚDE DA PESSOA COM DEFICIÊNCIA: Matriciamento</p>	<p>Matriciamento Online realizado junto a Escola de Saúde do Recife, com equipes NASF do Distrito Sanitário II, sobre a temática da amamentação e deficiência: “Amamentação uma conexão profunda: quando a deficiência é uma condição presente na vida entre mãe e filho”.</p>
<p>ATENÇÃO INTEGRAL À SAÚDE DA PESSOA COM DEFICIÊNCIA: Ações de Educação em Saúde</p>	<p>Foram realizadas oito ações de educação em saúde nos Distritos Sanitários em alusão à Semana da Pessoa com Deficiência 2021, para as pessoas com deficiência e cuidadores.</p>
<p>ATENÇÃO INTEGRAL À SAÚDE DA PESSOA COM DEFICIÊNCIA: Arboviroses - dialogando sobre prevenção e cuidado para as pessoas com deficiência</p>	<p>Em parceria com a Vigilância Ambiental do DS III e Associações de PCD, foi realizada, através do canal Youtube da política, a palestra sobre arboviroses, utilizando recursos de acessibilidade: interprete de Libras e Audiodescrição.</p>

Programa/Projeto/Ação	Principais ações
<p>ATENÇÃO INTEGRAL À SAÚDE DA PESSOA COM DEFICIÊNCIA: Oficina sobre Saúde Sexual</p>	<p>Em parceria com a Política de Saúde LGBT, equipe multiprofissional do Ambulatório LGBT, Gerência da PCD/SDH e Projeto Tampopo, foi realizado ciclo de oficinas em Saúde Sexual e Prevenção às IST, HIV e Hepatites Virais para população surda LGBT.</p>
<p>ATENÇÃO INTEGRAL À SAÚDE DA PESSOA COM DEFICIÊNCIA: Parceria Mães e Crianças Anjos Azuis</p>	<p>Parceria entre Saúde Mental, Política da Pessoa com Deficiência e Saúde da Criança, para conhecer e se aproximar dessa associação que atende e oferece apoio psicopedagógico a crianças com Autismo. O encontro com a Associação foi para conhecimento do espaço e das atividades realizadas no território, apresentação do fluxos de atendimento a crianças com transtorno do espectro autista e suas famílias dentro da Rede de Reabilitação e da RAPS, fortalecer a aproximação com a atenção básica no território da ONG e discussão dos casos com demanda para a rede de saúde.</p>
<p>PROGRAMA SAÚDE NA ESCOLA (PSE)</p>	<p>É uma estratégia de integração entre saúde e educação para o desenvolvimento da cidadania e da qualificação das políticas públicas brasileiras. O PSE tem como objetivo contribuir para o pleno desenvolvimento dos estudantes rede pública de ensino da educação básica, por meio do fortalecimento de ações que integram as áreas de Saúde e Educação no enfrentamento de vulnerabilidades, na ampliação do acesso aos serviços de saúde, na melhoria da qualidade de vida e no apoio ao processo formativo dos profissionais de saúde e educação. Dentre as ações realizadas pelo PSE, destacam-se:</p> <p>Foram realizadas ações de educação em saúde, quanto a prevenção da Covid-19 na volta as aulas, através do estabelecimento de parceria com a Secretaria de Educação, Profissionais da Educação e Agentes de Apoio ao Desenvolvimento Escolar Especial (AADEE);</p> <p>Realizadas 11 ações de formação com professores da rede municipal, visando a inserção dos temas do PSE na formação da Escola e Formação de Educadores do Recife Professor Paulo Freire. As ações foram realizadas em parceria com a Secretaria de Educação, Secretaria de Direitos Humanos e Fundação Altino Ventura.</p>

Programa/Projeto/Ação	Principais ações
<p>ATENÇÃO À SAÚDE DA PESSOA IDOSA</p>	<p>A Coordenação Municipal de Atenção à Saúde da Pessoa Idosa tem como referência a Política Nacional de Saúde da Pessoa Idosa (PNSPI) que estabelece o modelo integral à saúde da população idosa, formando as Redes de Atenção à Saúde, ordenado pela Atenção Básica e articulado com áreas e programas estratégicos do Ministério da Saúde. A PNSPI é um grande avanço na concepção ampliada de saúde da população idosa, destaca a importância de não se restringir ao controle e à prevenção de agravos de doenças crônicas não transmissíveis, e sim perceber a Saúde da Pessoa Idosa como a interação entre a saúde física, a saúde mental, a independência financeira, a capacidade funcional e o suporte social.</p> <p>Foram realizadas atividades sistemáticas para fomentar a autonomia e independência da população idosa em todos os territórios da cidade, oferecer atenção resolutiva nos níveis de atenção à saúde e procura está sempre realizando ações intersetoriais integradas com outras instituições.</p> <p>Dentre as ações desempenhadas no 2º quadrimestre, destacam-se:</p> <p>Vacinação da Influenza (gripe) para toda população idosa, realizada também para os grupos de maior vulnerabilidade que são as pessoas idosas institucionalizadas e as que necessitam de Assistência Domiciliar por questões clínicas;</p> <p>Participação na Semana de Conscientização e Enfrentamento à Violência Contra a Pessoa Idosa, com ações realizadas: no hospital Eduardo Campos da Pessoa Idosa; com o Conselho Municipal de Defesa dos Direitos da Pessoa Idosa no Prédio Sede da Prefeitura; e Webnário: Proteção e defesa dos direitos das pessoas idosas no Recife;</p> <p>Em comemoração ao Dia Mundial de Luta contra Hepatites Virais, foi realizado, em parceria com o setor de IST/AIDS e Hepatites Virais, a campanha de prevenção às hepatites virais, por meio de testagem rápidas em todos os idosos residentes e profissionais das 03 Instituições de Longa Permanência para Idosos Públicas e nas 07 ILPs Filantrópicas.</p>

Programa/Projeto/Ação	Principais ações
ATENÇÃO INTEGRAL À SAÚDE DO HOMEM	A Política Municipal de Atenção Integral à Saúde do Homem (PMAISH) vem realizando de forma sistemática, por meio do monitoramento do Pré-natal do Parceiro, ações e mobilizações com abordagem voltadas à atenção integral à saúde da população masculina, paternidade e cuidado, combate às violências para os usuários do território, e capacitações/atualizações para os profissionais de saúde da rede.
ATENÇÃO INTEGRAL À SAÚDE DO HOMEM: Ações e mobilizações	<p>Foram realizadas ações em diversos canteiros de obras e base militar, nas quais foram ofertados serviços e palestras como:</p> <ul style="list-style-type: none"> Realização de Testes rápidos de HIV, sífilis, hepatites B e C; Orientação e distribuição de preservativos; Aferição de pressão e glicemia; Atualização do cartão de vacina; Orientações acerca do uso dos Equipamentos de Proteção Individual; Avaliação do Índice de Massa Corporal; Orientação sobre saúde bucal e distribuição de kits; Orientação sobre arboviroses, animais peçonhentos, hanseníase e quanto ao uso de hipocloritos; Orientação e atualização vacinal da Influenza em postos volantes; Orientações sobre Diabetes, Hipertensão Arterial Sistêmica e Câncer de próstata <p>Também houve a realização de ações de promoção à saúde, com a utilização de palestras com as Políticas de Saúde do Homem e Saúde do Trabalhador, com o Tema “Na Pandemia como o homem deve se cuidar?”, Arboviroses, DCNT e a importância do uso da Máscara. Ao todo as ações reuniram cerca de 773 participantes.</p>
ATENÇÃO INTEGRAL À SAÚDE DO HOMEM: Capacitações realizadas	Foram realizadas capacitações sobre vacinação e saúde do homem, no DS VI contatando com um total de 20 profissionais, além disso também houve a realização do Webinar: Homens e Atenção à Saúde do Trabalhador em tempos de Pandemia, com um total de 80 participantes. Também é importante ressaltar que visando aproximar o público masculino da unidade básica de saúde, foi promovido na USF Monte verde – DS VIII um diálogo sobre a Política de Saúde do Homem e as estratégias quanto ao Pré-natal do parceiro, com aproximadamente 15 participantes.

Programa/Projeto/Ação	Principais ações
<p>ATENÇÃO À SAÚDE INTEGRAL DA POPULAÇÃO NEGRA</p>	<p>Em 2006 a Política de Atenção à Saúde da População Negra foi implementada com a Portaria nº 31, o que representou um avanço para a saúde municipal e uma relevante conquista do movimento negro e outros setores da sociedade civil organizada.</p> <p>Tem como objetivo a promoção à saúde integral da população negra, destacando a importância da redução das desigualdades raciais, do enfrentamento ao racismo e à discriminação nas instituições e serviços do SUS/Recife, embasada nos princípios constitucionais da cidadania, igualdade, dignidade da pessoa humana e repúdio ao racismo. Todos os dias é necessário o trabalho contínuo de enfrentamento, superação, reflexão e sensibilização, na busca da construção da identidade racial e do reconhecimento da existência do racismo como determinantes sociais das condições de vida e de saúde, com base na eliminação das desigualdades e na promoção da equidade em saúde.</p> <p>Principais atividades e ações estratégicas:</p> <ul style="list-style-type: none"> • Semana do Bebê do Recife - V Ninar nos Terreiros: realização de Webnário sobre a saúde mental de crianças negras e seus desafios, em parceria com a Política de Saúde da Criança e Secretaria de Educação, tendo como público alvo os profissionais de saúde e de educação, gestores e sociedade civil em geral, contando com um total de 65 participantes; • Dia de Conscientização Sobre a Doença Falciforme: realizado Webnário sobre Doença Falciforme e Saúde bucal, uma Parceria com a Política de Saúde Bucal e Conselho Regional de Odontologia de Pernambuco, cujo público alvo foi de profissionais de saúde da ESF, gestores, sociedade civil em geral com um total de 43 participantes; • Fórum Perinatal do Recife - Os desafios na saúde mental da mulher negra no período gravídico puerperal e a rede de atenção à saúde, realizada em parceria com a Política de Saúde da Mulher, Fórum Perinatal do Recife e Secretaria Executiva de Direitos Humanos, com um total de 121 participantes; • Dia da Mulher Negra Latino Americana e Caribenha: realizada Oficina sobre Turbanteidade, raça e saúde em parceria com o Programa Mãe Coruja e Secretaria da Mulher (Centro Clarice Lispector); • Visibilidade Lésbica - Oficina sobre Turbanteidade, diversidade e raça realizada em parceria com a Política de Saúde LGBT e o Ambulatório Patricia Gomes, com um total de 46 participantes.

Programa/Projeto/Ação	Principais ações
<p>ATENÇÃO INTEGRAL À SAÚDE DA POPULAÇÃO EM SITUAÇÃO DE RUA</p>	<p>A Política Municipal de Atenção Integral à Saúde da População em Situação de Rua (PMAISPSR) tem o intuito da promoção da equidade, observando, entre outros fatores sociais e históricos de invisibilidade, a busca pela ampliação do cuidado à saúde, em especial aos agravos mais frequentes da população em situação de rua, reafirmando os princípios do SUS, de universalização, integralidade e equidade.</p> <p>A elaboração desta política se deu a partir da experiência das equipes de Consultório na Rua (eCnR) e o trabalho de articulação realizado com a rede de saúde e intersetorial, através das câmaras técnicas Pop rua, com a construção de uma linha de cuidado adequada e inclusiva, que respeite as singularidades e complexidades de cada contexto social. No momento atual, em que as políticas públicas estão focadas na pandemia da Covid-19, se faz necessário trazer a luz os esforços realizados para atender as necessidades da População em Situação de Rua (PSR), grupo com maior vulnerabilidade e que sofre diretamente com os impactos sociais causados pelo coronavírus. Em diálogo permanente entre os atores responsável pelo cuidado integral, estas experiências retratam a rede de cuidado construída de modo participativo e conectado, garantindo a universalidade, integralidade e equidade dos Sistemas Únicos (SUS e SUAS) com a participação ativa dos diversos movimentos sociais. Em especial, para às populações mais vulneráveis. Seguem abaixo as ações realizadas em 2021:</p> <ul style="list-style-type: none"> • Campanha de vacinação da influenza para a população em situação de rua; • Campanha de vacinação contra Covid-19 para a população em situação de rua, com um total de 1460 doses aplicadas, sendo 760 pela equipe volante. Parceria com equipamentos da Assistência Social, como o Centro Pop Glória com sala fixa de vacinação e o Centro Pop Neuza Gomes com estratégia de ir em dias alternados abrangendo os usuários de diferentes dias. Saída noturna junto com a sociedade civil, ampliando horário da cobertura para todo o territórios do Recife, utilizando doses da vacina da JANSSEN, prioritariamente; • Testagem em massa da População em situação de rua para Covid-19; • Dia Nacional da Luta da População em Situação de Rua – Em parceria com Secretaria de desenvolvimento social e participação da sociedade civil, foram realizadas ações nos 2 centros POP's do município, no pátio da Igreja do Carmo, abrigo noturno Irmã Dulce e na Praça de Boa viagem.

Programa/Projeto/Ação	Principais ações
SAÚDE MENTAL, ÁLCOOL E OUTRAS DROGAS	<p>Grupo Operativo com a Guarda Municipal de Recife em parceria com CEREST A ação vem sendo desenvolvida em conjunto Saúde do Trabalhador e Saúde Mental, com objetivo de realizar levantamento das necessidades de saúde mental dos e das trabalhadoras da guarda Municipal, promover espaços de encontro e cuidado de si, identificar os fatores de sofrimento e adoecimento mental dessa população e construir estratégias de promoção de saúde com a instituição. Já foram realizados 4 ciclos com 3 encontros, totalizando 12 encontros com os guardas.</p> <p>Ação intersetorial com o Centro de Referência Clarice Lispector Foi realizada uma Roda de Conversa com a Temática da “Violência na contemporaneidade e a política de saúde mental”, que teve como objetivo apresentar os impactos e expressões da violência na saúde mental dos sujeitos. Buscou-se adentrar o campo da prática das profissionais, como sentiam e experienciaram os efeitos das diversas formas de violências tanto na condução da sua prática, a partir da clientela atendida como nos aspectos intersubjetivos que afetam a dinâmica singular de cada uma.</p> <p>Ações estratégicas do Dia da Luta Antimanicomial O dia 18 de maio é marcado pelo Dia da Luta Antimanicomial e esta data se destaca como um importante marco na luta dos Direitos Humanos das pessoas em sofrimento mental. É importante nesse sentido as ações referentes à visibilidade dos serviços substitutivos ao antigos modelos manicomiais, no qual os movimentos sociais lutam pela desinstitucionalização do sofrimento mental. Foram realizadas, por meio da equipe de Arte educadores do Consultório de Rua, ações alusivas em espaços estratégicos da cidade; viadutos, praças, vias públicas e Centros de Atenção Psicossocial. Tendo como público alvo a população transeunte.</p>

Programa/Projeto/Ação	Principais ações
<p>NÚCLEO DE AMPLIADO DE SAÚDE DA FAMÍLIA – NASF</p>	<p>O Núcleo de Ampliado de Saúde da Família (NASF) é formado por equipes multiprofissionais que atuam considerando todos os momentos do ciclo de vida das pessoas em seu território. Tem como objetivo ampliar a capacidade resolutiva das equipes de Saúde da Família (eSF), de modo integrado, compartilhando e apoiando as práticas e saberes clínicos sanitários nos territórios sob responsabilidade das equipes de Atenção Básica.</p> <p>A cidade do Recife, atualmente, dispõe de 20 equipes NASF (eNASF), distribuídas nos 08 distritos sanitários compostas pelas seguintes categorias profissionais: Fisioterapia, Nutrição, Fonoaudiologia, Terapia Ocupacional, Farmácia, Serviço Social e Psicologia. Dentre as atividades desenvolvidas pelas eNASF tem-se as ações clínicas diretas aos usuários como atendimento individual e/ou compartilhado com eSF; atendimento em grupo (educativos e/ou terapêutico); ações de educação em saúde e apoio às eSF nas atividades do Programa de Saúde na Escola (PSE), dentre outras. E as ações pedagógicas: reunião de equipe (discussão de caso e Projeto Terapêutico Singular), educação permanente temático entre profissionais do NASF e para eSF, além das articulações intra e intersectorial.</p> <p>Dentre algumas ações realizadas em 2021, destacam-se:</p> <ul style="list-style-type: none"> • Matriciamento sobre avaliação do pé diabético; • Atividades nas escolas na semana da pessoa com deficiência; • Atividades desenvolvidas do Julho Verde (conscientização mundial sobre os tumores de cabeça e pescoço) e Agosto Dourado (incentivo a amamentação) • Ações do grupo de educação permanente sobre introdução alimentar.
<p>PROGRAMA ACADEMIA DA CIDADE – PAC</p>	<p>O Programa Academia da Cidade (PAC) caracteriza-se como uma política pública de promoção da saúde com ênfase na prática de atividade física, lazer e adoção de hábitos saudáveis.</p> <p>Ao decorrer de 2021 foram realizadas ações de educação em saúde. Os profissionais de Educação Física do polo tiveram apoio de outros profissionais para a realização das atividades. Em Agosto foi realizado o movimento "Agosto Lilás" que é uma campanha de conscientização pelo fim da violência contra a mulher. Os polos Ilha de Joaneiro e Polo Chié, desenvolveram esta reflexão com os usuários, através de momentos de Educação em Saúde e aulas temáticas.</p>

Programa/Projeto/Ação	Principais ações
POLÍTICA DE ALIMENTAÇÃO E NUTRIÇÃO	<p>A Política de Alimentação e Nutrição do Município tem como objetivo realizar conjuntamente com os Distritos Sanitários e demais políticas de responsabilidade, projetos que visem melhorar o estado nutricional, a qualidade de vida das pessoas e diminuir a gravidade das doenças. É responsável pelos seguintes sistemas:</p> <ul style="list-style-type: none"> • Programa Bolsa Família – SISVAN Módulo Gestão <p>É um programa de transferência direta de renda com condicionalidades, que beneficia famílias em situação de pobreza e de extrema pobreza. Desde de janeiro já foram acompanhadas 60.519 indivíduos, na primeira vigência.</p> <ul style="list-style-type: none"> • Programa Nacional de Suplementação de Vitamina A – PNSVITA <p>Consiste na administração de megadoses de vitamina A para prevenir sua deficiência em crianças de 6-59 meses de idade. De janeiro a agosto, foram atendidas 12.713 crianças de 6-11 meses e 20.718 Crianças de 12-59 meses receberam a Vitamina A.</p> <ul style="list-style-type: none"> • Sistema de Vigilância Alimentar e Nutricional /SISVAN – WEB <p>É uma estratégia de apoio a Atenção Básica, utilizado para definição e monitoramento do Estado Nutricional dos indivíduos nos vários ciclos de vida, otimizando as ações de saúde, a partir das informações coletadas possibilitando realizar ações de vigilância nutricional, a médio ou longo prazo obtendo o diagnóstico precoce dos possíveis desvios nutricionais.</p>
PROGRAMA MUNICIPAL DE CONTROLE DA TUBERCULOSE	<p>Atividades sistemáticas foram realizadas para o controle da doença no município, tais como: monitoramento e avaliação dos indicadores epidemiológicos, previsão de medicamentos e outros insumos, identificação e organização dos fluxos de laboratório e demais exames diagnósticos, mapeamento e capacitação das unidades de saúde e unidades de referência secundária para o controle da doença. Dentre as ações do 2º quadrimestre, destacam-se:</p> <p>Matriciamento sobre o Sistema de Informação da Infecção Latente;</p> <p>Matriciamento sobre o fluxo de acesso ao diagnóstico da tuberculose na população em situação de rua em parceria com a Secretaria de Assistência Social;</p> <p>Matriciamento sobre vulnerabilidade e adesão ao tratamento com proposta de implantação de acompanhamento compartilhado para população LGBT acometida pela tuberculose, ação realizada em parceria com a Coordenação LGBT.</p>

Programa/Projeto/Ação	Principais ações
SERVIÇO DE ATENDIMENTO DOMICILIAR – SAD	<p>O SAD é um serviço complementar aos cuidados realizados na atenção básica e em serviços de urgência, substitutivo ou complementar à internação hospitalar, responsável pelo gerenciamento e operacionalização das Equipes Multiprofissionais de Atenção Domiciliar (EMAD) e Equipes Multiprofissionais de Apoio (EMAP). O SAD tem como objetivos a redução da demanda por atendimento hospitalar, redução do período de permanência de usuários internados, humanização da atenção à saúde, com a ampliação da autonomia dos usuários e a desinstitucionalização e a otimização dos recursos financeiros e estruturais da RAS.</p> <p>Dentre as ações realizadas pelo SAD, destacam-se:</p> <ul style="list-style-type: none"> • Matriciamento sobre o programa do Serviço de Atenção Domiciliar aos profissionais do Abrigo provisório EDUSA Pereira; • Encontros com as Maternidades Municipais para alinhar a Desospitalização dos Recém Nascidos (RNs) com Sífilis Congênita para tratamento com o SAD.
PROGRAMA MUNICIPAL DE CONTROLE DA HANSENÍASE (PMCH)	<p>A hanseníase é uma doença crônica, infectocontagiosa, cujo agente etiológico é o <i>Mycobacterium leprae</i>. Acomete principalmente os nervos superficiais da pele e troncos nervosos periféricos. Se não tratada na forma inicial, a doença quase sempre evolui, torna-se transmissível e pode atingir pessoas de qualquer sexo ou idade, inclusive crianças e idosos. Essa evolução ocorre de forma lenta e progressiva, podendo levar a incapacidades físicas.</p> <p>As principais atividades realizadas para prevenção e controle foram:</p> <ul style="list-style-type: none"> • Roda de conversa sobre Hanseníase para as usuárias da Academia da Cidade do CS Ermírio de Moraes; • Matriciamento teórico in loco sobre Hanseníase na USF São José do Coque; • Matriciamento prático sobre avaliação do grau de incapacidade física para o NASF; • Matriciamento prático durante avaliação de casos suspeitos na Upinha UR4/5; • Matriciamento prático sobre avaliação do grau de incapacidade física na USF Jordão Alto.

2. Vigilância à Saúde

Programa/Projeto/Ação	Principais ações
VIGILÂNCIA EPIDEMIOLÓGICA	<p>Vigilância do Óbito por Tuberculose Esta ação teve como público alvo os profissionais de saúde e como objetivo identificar e discutir falhas na atenção e vigilância em saúde, que contribuíram para a ocorrência das mortes, além de identificar os óbitos evitáveis por ações do setor saúde, melhorar a qualidade da informação sobre notificação e óbito por tuberculose nos Sistemas de Informação SINAN e SIM e utilizar a informação para reflexão, planejamento e adoção de medidas voltadas para a redução dos óbitos por tuberculose</p> <p>Vigilância do Óbito Infantil, Fetal e Materno Considerando que em diversos casos o óbito infantil, fetal ou materno são evitáveis, a vigilância, juntamente aos profissionais de saúde se debruçou sob a identificação e discussão das fragilidades na rede de atenção à saúde para a ocorrência do óbito fetal, infantil e materno, além de definir estratégias para redução do número de mortes.</p> <p>Mai Amarelo No mês de maio, foi realizado o webnário em alusão ao Maio Amarelo, o qual contou com um total de 80 participantes, entre profissionais do trânsito, da área de saúde e áreas afins, tendo como objetivo abordar e discutir com o público a temática "respeito e responsabilidade: pratique no trânsito", para isso foram abordados as seguintes pautas: O vídeo de monitoramento das vias de Recife; Vias de Recife e os impactos dos acidentes de trânsito; Álcool e suas consequências no trânsito; Trânsito seguro para motociclistas; O pedestre e suas responsabilidades no trânsito</p> <p>Julho Amarelo Considerando a data alusiva a luta contra as hepatites virais, a vigilância optou por realizar testagens para identificar os casos de hepatites na população idosa das ILPI e nos trabalhadores desses locais, em um total de 122 pessoas.</p>

Programa/Projeto/Ação	Principais ações
VIGILÂNCIA EPIDEMIOLÓGICA	<p>Testa PE – Recife Diante da realidade sanitária, viu-se a necessidade de ampliar, ainda mais, a estratégia de testagem para Covid-19 em territórios vulneráveis, sendo realizados um total de 6.953 testes.</p> <p>Bora Testar/Bora Prevenir A ação teve como objetivo ampliar a estratégia de testagem para HIV, Sífilis, Hepatite B e C e ofertar preservativos, materiais educativos e gel lubrificante, para a população chave (LGBTQIA+, População em situação de rua, Profissionais do sexo e População em geral), obtendo um total de 361 pessoas testadas para esses agravos.</p>
VIGILÂNCIA SANITÁRIA	<p>Emissão de licença sanitária Orientar o processo de solicitação de licença sanitária inicial e renovação, para conceder a licença sanitária conforme RDC nº 153/2017, alterada pela RDC 418/2020 e instrução normativa N° 66/2020, aos estabelecimentos que estejam em cumprimento com os critérios. Ao todo foram liberadas 650 licenças. O processo atual é digital, através do Portal da Vigilância Sanitária: https://licenciamentosanitario.recife.pe.gov.br/</p> <p>Ações educativas Diante do surgimento da Covid-19, sua rápida disseminação e os planos de retomada, viu-se a necessidade de orientar os estabelecimentos quanto aos riscos sanitários e medidas de prevenção para o enfrentamento do novo coronavírus, totalizando 311 ações educativas.</p> <p>Coleta de produtos (alimentos, água, saneantes e outros) Essa ação teve como objetivo coletar pequenas amostras de produtos (alimentos, água, saneantes e outros), para investigação de contaminação microbiológica da água e dos alimentos, totalizando 99 coletas de produtos realizadas.</p>

Programa/Projeto/Ação	Principais ações
VIGILÂNCIA SANITÁRIA	<p>Participação em ações conjuntas Buscando integração e fortalecimento, foram realizadas ações conjuntas com a ADAGRO, APEVISA, ANVISA, Ministério Público, Delegacia do Idoso, Delegacia do Consumidor, PROCON entre outros serviços, tendo como público alvo os estabelecimentos públicos e privados que ofereçam risco a população humana.</p>
VIGILÂNCIA AMBIENTAL	<p>Ações aos finais de semana no combate às arboviroses Reforço nas atividades de tratamento e eliminação em imóveis residenciais em conjunto com a campanha “Bora se cuidar” e nos locais considerados Pontos Estratégicos (PE), Equipamentos Sociais, Unidades de Saúde, como também o atendimento às denúncias de focos de mosquitos, ao todo foram visitados 24.789 imóveis, incluindo os pontos estratégicos, em 25 bairros.</p> <p>Mutirão em conjuntos habitacionais da cidade Foi realizado o tratamento e eliminação de focos nos imóveis, desratização de toda a área, além de vacinação antirrábica em cães e gatos. Com o mutirão foram 159 imóveis trabalhados em Passarinho (DSVII) e vacinados 104 cães e 20 felinos, totalizando 124 animais</p> <p>Desinsetização dos mercados públicos e desratização de toda a extensão da orla de praia do Recife Realização de desinsetização de 24 mercados públicos e feiras livres, em 15 bairros, como também a realização de desratização de toda a extensão da orla de praia do Recife.</p> <p>Utilização de Estações Disseminadoras (ED) em Pontos Estratégicos Realizado combate ao mosquito <i>Aedes aegypti</i> transmissor de zika vírus, dengue, chikungunya e febre amarela, com 99 ED e 9 bairros.</p> <p>Aplicação de inseticida químico Interrupção da transmissão das arboviroses em 59 pontos de risco.</p>

Programa/Projeto/Ação	Principais ações
VIGILÂNCIA AMBIENTAL	<p>Aplicação de Ovitampas (Armadilhas implantadas para captura de ovos do A. aegypti) Realizado levantamento do Índice de Densidade de Ovos (IDO) para análise e seleção de quarteirões prioritários para intervenção imediata, foram mantidas 2.133 armadilhas, destas 22 foram instaladas em agosto/2021, em Joana Bezerra (DSI).</p> <p>Capacitação em sanitização Esta iniciativa visou descentralizar as ações de sanitização para realização em instituições públicas e privadas, mercados, teatros e outros, atingindo um total de 249 pessoas capacitadas, em 22 capacitações no período.</p>
SAÚDE DO TRABALHADOR	<p>Inspeções nos ambientes laborais no município do Recife e da abrangência do CEREST Regional Recife Esta ação teve como objetivo orientar às empresas e trabalhadores/as quanto às recomendações notificatórias do MPT 6ª Região de demandas oriundas de situações relacionadas à Covid-19. Constando um total de 15 inspeções realizadas, com em média 3628 trabalhadores/as contemplados/as.</p> <p>Janeiro Branco Realizada ação de promoção e prevenção sobre a temática da Saúde Mental relacionanda ao ambiente de trabalho, com um total de 190 participantes.</p> <p>Ler/Dort Realizada ação de promoção e prevenção sobre lesões por esforço repetitivo, relacionando aos hábitos desenvolvidos ambiente de trabalho, totalizando 190 participantes.</p> <p>Abril Verde Realizadas ações de promoção e prevenção à data alusiva de vítimas de acidente de trabalho (28 de abril), com 387 profissionais da Saúde, Guarda Municipal do Recife, Trabalhadores do município de Itapissuma.</p>

Programa/Projeto/Ação	Principais ações
SAÚDE DO TRABALHADOR	<p>Maio Amarelo Ações de promoção e prevenção sobre acidente de trabalho no trânsito e assédio moral com 178 profissionais orientadores de trânsito das ciclo faixas no município do Recife e Equipe assistencial do CEREST Regional Recife.</p> <p>Webinários sobre Saúde do Trabalhador para Recife e Itapissuma Realizado webinário com 405 profissionais cujo intuito foi abordar sobre a Política Nacional em Saúde do Trabalhador e da Trabalhadora (PNSTT), com foco nas notificações sobre os 3 principais agravos em ST de maior notificação nestes municípios.</p> <p>Ações de promoção e prevenção à saúde no Recife e nos municípios da abrangência Realizadas ações a fim de abordar sobre a Política Nacional em Saúde do Trabalhador e da Trabalhadora (PNSTT), focando nas ações de promoção e prevenção em ST. Foram realizadas 16 ações com em média 684 trabalhadores/as.</p>

3. Educação na Saúde

Programa/Projeto/Ação	Principais ações
FORMAÇÃO INTRODUTÓRIA PARA ENFRENTAMENTO DA PANDEMIA DA COVID -19	Curso com carga horária de 04 horas, ministrado para os profissionais lotados na Vacinação Covid-19 e Unidades Covid-19, no ano de 2021, contemplando 986 profissionais (assistentes sociais, biomédicos, enfermeiros, farmacêuticos, fisioterapeutas, médicos, nutricionistas técnicos de enfermagem), distribuídos em 36 turmas, sendo 26 turmas de formação introdutória para profissionais atuantes na Campanha Municipal de Vacinação Covid-19 e 10 turmas para profissionais atuantes nos serviços de referência da rede para atendimento à Covid-19.

4. Atenção Especializada

Programa/Projeto/Ação	Principais ações
IMPLANTAÇÃO DE COLEGIADO COM GESTORES DAS UNIDADES	O colegiado acontece semanalmente com os gestores de todas as unidades. Nesses encontros são realizadas discussões de processo de trabalho, necessidade de insumos, materiais médicos-hospitalares, recursos humanos, entre outras demandas. Tal institucionalização vem fortalecendo o vínculo entre nível central e gestores das unidades, contribuindo de forma direta na qualificação da assistência ofertada.
IMPLANTAÇÃO E/OU ATUALIZAÇÃO DOS PROTOCOLOS DAS MATERNIDADES	O protocolo do Centro de Parto Normal (CPN) está em processo de atualização. Foi iniciado por meio de reuniões com os diretores das unidades de saúde, médicos obstetras, médicos neonatologistas e enfermeiros obstetras, das quatro maternidades municipais. No momento estão sendo realizadas reuniões semanais, em loco, para discussão do protocolo com os profissionais de saúde de todas as maternidades. Após finalização dessa discussão o Protocolo será enviado aos conselhos de Medicina e Enfermagem para avaliação, aprovação e posterior publicação.
ATUALIZAÇÃO DOS PROTOCOLOS DE URGÊNCIA E EMERGÊNCIA	Foram iniciadas reuniões de revisão e atualização desses protocolos, com a participação direta de profissionais da rede de pronto atendimento, com previsão de finalização para o segundo semestre de 2021.
ESCALAS PROFISSIONAIS	A equipe vem se dedicando ao estudo sobre Recursos Humanos da rede assistencial de média e alta complexidade. Foram observados alguns déficits importantes e, a partir do olhar dos gestores das unidades, produção assistencial e profissionais/serviços regulados no território, a equipe vem trabalhando na perspectiva de dimensionar a força de trabalho a fim de compreender o déficit real. Tal caracterização dará agilidade para tomada de decisão na lotação, reorganização, e necessidade real de ampliação da rede assistencial.
PRONTUÁRIO ELETRÔNICO NAS UNIDADES	Estão sendo realizadas visitas periódicas nas unidades, a fim de identificar a necessidade de equipamentos e adequação dos ambientes para a instalação do sistema, necessário para a disponibilização do prontuário eletrônico. Tal sistema segue em processo de pactuação e adequação conforme necessidade da PCR.

Programa/Projeto/Ação	Principais ações
CENTRO DE PARTO NORMAL (CPN)	<p>As obras de reforma do CPN das maternidades - Bandeira Filho e Arnaldo Marques, vem sendo acompanhadas, com estadiamento das obras e dimensionamento de RH, insumos e equipamentos necessários para sua abertura. Além disso, reuniões semanais vem acontecendo com os servidores e direção da Policlínica e Maternidade Prof. Barros Lima, para discussão do processo de trabalho dentro do CPN. Iniciou-se também a articulação com a Atenção Básica, para garantia de vinculação das gestantes dos territórios de referência ao CPN.</p> <p>Em agosto de 2021 foi comemorado o primeiro ano do Centro de Parto Normal da Maternidade Barros Lima com café da manhã, oficina de autocuidado dos profissionais de saúde do CPN, arte gestacional com pintura de barriga com as gestantes do CPN, dois webinários sobre a atuação do enfermeiro no cenário do CPN, e discussão dos indicadores do CPN frente aos desafios.</p>
LABORATÓRIO MUNICIPAL DE SAÚDE PÚBLICA (LMSP)	<p>Melhoria do tempo de emissão de laudos citológicos e histopatológicos:</p> <p>O tempo para disponibilização de laudos de biópsias e citopatologia realizados na rede foi abreviado. Os laudos são disponibilizados em tempo inferior àquele exigido pela legislação (máximo de 30 dias), passando para um tempo médio de 15 a 20 dias. A repercussão direta desta ação foi gerar, aos pacientes oncológicos, a possibilidade de iniciar protocolo quimioterápico e/ou radioterápico de forma mais precoce.</p> <p>Mutirão de coleta para exames laboratoriais:</p> <p>A fim de atender à demanda por exames laboratoriais eletivos que encontrava-se represada, como consequência do cenário gerado pela pandemia da Covid-19, na cidade do Recife, foi realizado um mutirão de coleta e atendimento de pacientes no âmbito do LMSP. Este aumento de atendimento diário nas instalações do LMSP foi de 150 pacientes/dia para 400 pacientes/dia.</p>

5. Urgência/Emergência


Programa/Projeto/Ação	Principais ações
SAMU METROPOLITANO DO RECIFE	<p>Durante o primeiro semestre de 2021, o serviço, que ainda se encontrava com seu plano de enfrentamento a Covid-19 ativo, ampliou o número de bases descentralizadas, num primeiro momento, utilizando bases provisórias em escolas municipais, com vistas de alocar sua frota em mais bairros. A frota de ambulâncias também foi ampliada, passando de 04 Unidades de Suporte Avançado (USA) para 06 e de 19 Unidades de Suporte Básico (USB) para 24, com isso foi garantido o atendimento ao cidadão de forma ainda mais rápida.</p> <p>As configurações dos veículos do serviço também foram alteradas, visando deixar o ambiente mais seguro para os trabalhadores e reduzir a possibilidade de infecção dos profissionais que tripulam as ambulâncias.</p> <p>Com o crescimento dos casos de atendimento a Covid-19, foi necessário rever alguns protocolos e/ou modificar outros, assim sendo, novos POP's (Plano Operacional Padrão) foram criados e alguns revistos para se adequarem à realidade vivida no momento. Para isso, o NEP (Núcleo de Educação Permanente) do serviço foi primordial, participando de forma ativa na construção dos protocolos e POP's, treinando (de forma presencial ou remota) as equipes e atualizando as rotinas das normas vigentes para o momento. Além das ações de enfrentamento a Covid-19, o serviço firmou parcerias com outras instituições como: Corpo de Bombeiros Militar de PE, com a elaboração do plano de auxílio mútuo para atendimento de pacientes obesos; com a CTTU no treinamento de motociclistas e motofretistas para primeiros socorros.</p> <p>Com o retorno às aulas presenciais o programa SAMU nas escolas foi retomado, visando reduzir os trotes aos serviços de urgência e emergência por meio da conscientização das crianças da importância desses serviços à população. Também foi criado o programa "Geração Afeto", que visa capacitar gestantes em primeiros socorros. Com a desativação das bases provisórias, criadas nas escolas municipais, 02 novas bases permanentes foram criadas (na Policlínica Albert Sabin e na Upa-E Mustardinha), visando sempre estar mais próximo da população.</p>

6. Transformação Digital

Programa/Projeto/Ação	Principais ações
RENOVAÇÃO PARQUE TECNOLÓGICO	<p>Inicialmente, foi realizado diagnóstico das necessidades da rede de saúde do Recife, com o intuito de planejar aquisições necessárias e a otimização do uso dos recursos financeiros para renovação e ampliação do parque tecnológico adequado para a transformação digital destes serviços e consequente melhoria da oferta à população.</p> <p>Algumas ações já realizadas:</p> <ul style="list-style-type: none">• Renovação do parque tecnológico das sedes dos distritos sanitários, para trazer maior agilidade e produtividade à administração dos serviços de saúde em seu território;• Ampliação do parque tecnológico do laboratório municipal, impactando na celeridade do atendimento da população atendida diariamente no laboratório;• Aquisição de equipamentos para melhoria do serviço de conectividade sem fio em toda a rede de saúde;• Fortalecimento das equipes de suporte de informática nos distritos sanitários, diminuindo o tempo de espera na resolução de problemas e indisponibilidades dos equipamentos que interferem diretamente na prestação dos serviços.


7. Infraestrutura rede de assistência à saúde

Programa/Projeto/Ação	Principais ações
REQUALIFICAÇÃO DAS UNIDADES	<p>A Prefeitura do Recife conta atualmente com mais de 270 imóveis, ofertando mais de 318 serviços à população, com uma área construída de aproximadamente 153.800m</p> <p>Em uma análise atual das unidades, foram avaliados os seguintes itens: Pintura interna, Pintura externa, Instalações elétricas, Instalações hidrossanitárias, Pisos, Esquadrias, Estrutura da edificação, Revestimentos internos, Revestimentos externos, Reservatório, Forro, Sanitários, Cobertura, Acessibilidade, Muros e Estacionamento.</p> <p>Durante o ano de 2021, foram realizadas manutenções em 15 unidades, sendo: 09 Unidades de Saúde da Família, 03 Polos de Academia da Cidade, 02 Unidades Básicas de Saúde e 01 Policlínica, que são:</p> <p>USF Ilha Santa Terezinha, PAC Jovem Cap, CS Monteiro de Moraes, USF Córrego da Fortuna, Policlínica Albert Sabin, USF Vila São Miguel, PAC Simão Borba, USF Jader de Andrade, PAC Vila do Ipsep, USF Mangabeira, CS Mário Monteiro de Melo, USF Lagoa Encantada, USF UR 03, USF Jordão Baixo, USF Severiano Dias.</p> <p>Estão em andamento 26 intervenções, sendo 24 de manutenção, 01 de reforma com ampliação e 01 construção. Das obras de manutenção temos 11 Unidades de Saúde da Família, 04 Policlínicas, 03 Unidades Básicas de Saúde, 02 Upinhas, 01 Centro Médico, 01 Conselho Municipal de Saúde, 01 Hospital Pediátrico e 01 Caps.</p>



Anexo I

Relatório Resumido da Execução Orçamentária



II RELATÓRIO DETALHADO
QUADRIMESTRAL DE 2021



Secretaria de
Saúde





MUNICÍPIO DO RECIFE-PE
RELATÓRIO RESUMIDO DA EXECUÇÃO ORÇAMENTÁRIA
DEMONSTRATIVO DAS RECEITAS E DESPESAS COM AÇÕES E SERVIÇOS PÚBLICOS DE SAÚDE
ORÇAMENTOS FISCAL E DA SEGURIDADE SOCIAL
JANEIRO A AGOSTO DE 2021 / BIMESTRE JULHO-AGOSTO

PREO – ANEXO 12 (LC n.º 141/2012 art.35)

	RECEITAS RESULTANTES DE IMPOSTOS E TRANSFERÊNCIAS CONSTITUCIONAIS E LEGAIS		PREVISÃO ATUALIZADA		RECEITAS REALIZADAS		Em Reais
	RECEITA DE IMPOSTOS (I)	PREVISÃO INICIAL	(a)	Até o Bimestre (b)	Até o Bimestre (b)	% (b/a) x 100	
Receta Resultante do Imposto Predial e Territorial Urbano - IPTU		1.673.270.000,00	1.673.270.000,00	1.280.612.942,96	76,53		
Multas, Juros de Mora, Dívida Ativa e Outros Encargos do IPTU		519.192.000,00	519.192.000,00	433.696.331,72	83,53		
Receta Resultante do Imposto sobre Transmissão Inter Vivos - ITBI		446.350.000,00	446.350.000,00	390.611.907,89	87,51		
ITBI		72.842.000,00	72.842.000,00	43.084.823,83	59,15		
Multas, Juros de Mora, Dívida Ativa e Outros Encargos do ITBI		79.203.000,00	79.203.000,00	65.892.904,51	83,20		
Receta Resultante do Imposto sobre Serviços de Qualquer Natureza - ISS		3.000,00	3.000,00	626,71	20,89		
ISS		843.885.000,00	843.885.000,00	621.338.041,15	73,63		
Multas, Juros de Mora, Dívida Ativa e Outros Encargos do ISS		800.085.000,00	800.085.000,00	591.272.275,04	73,90		
Receta Resultante do Imposto sobre a Renda e Proventos de Qualquer Natureza Retido na Fonte - IRRF		43.800.000,00	43.800.000,00	30.065.766,11	68,64		
RECEITA DE TRANSFERÊNCIAS CONSTITUCIONAIS E LEGAIS (II)		230.990.000,00	230.990.000,00	139.685.665,58	60,47		
Conta-Parte FPM		1.632.152.261,05	1.344.489.155,06	1.344.489.155,06	82,38		
Conta-Parte ITR		499.575.000,00	570.893.624,02	466.880.546,11	81,78		
Conta-Parte IPVA		6.500,00	6.500,00	294,89	4,54		
Conta-Parte ICMS		235.080.000,00	235.080.000,00	228.801.122,62	97,33		
Conta-Parte IPH-Experiência		778.036.000,00	824.077.137,03	646.338.577,65	78,43		
Compensações Financeiras Provenientes de Impostos e Transferências Constitucionais		2.095.000,00	2.095.000,00	2.468.615,89	117,83		
Outras		-	-	-	-		
TOTAL DAS RECEITAS RESULTANTES DE IMPOSTOS E TRANSFERÊNCIAS CONSTITUCIONAIS E LEGAIS - (III) = (I) + (II)		3.188.062.500,00	3.305.422.261,05	2.625.102.098,02	79,42		

DESPESAS COM AÇÕES E SERVIÇOS PÚBLICOS DE SAÚDE (ASPS) - POR SUBFUNÇÃO E CATEGORIA ECONÔMICA	DOTAÇÃO INICIAL	DOTAÇÃO ATUALIZADA (c)	DESPESAS EMPENHADAS		DESPESAS LIQUIDADAS		DESPESAS PAGAS		Inscritas em Restos a Pagar não Processados (g)
			Até o bimestre (d)	% (d/c) x 100	Até o bimestre (e)	% (e/c) x 100	Até o bimestre (f)	% (f/c) x 100	
ATENÇÃO BÁSICA (VI)	491.556.400,00	494.686.468,75	333.281.929,64	67,37	331.198.683,26	66,95	331.198.683,26	66,95	-
Despesas Correntes	491.396.400,00	492.551.468,75	331.209.116,56	67,24	330.618.749,91	67,12	330.618.749,91	67,12	-
Despesas de Capital	160.000,00	2.135.000,00	2.072.813,08	97,09	579.933,35	27,16	579.933,35	27,16	-
ASSISTÊNCIA HOSPITALAR E AMBULATORIAL (V)	27.100.000,00	149.925.659,57	140.350.680,49	93,61	106.467.127,57	71,03	106.447.318,82	71,00	-
Despesas Correntes	27.100.000,00	148.565.770,01	139.636.048,73	93,99	106.226.875,81	71,50	106.187.067,06	71,47	-
Despesas de Capital	-	1.359.889,56	714.631,76	52,55	260.251,76	19,14	260.251,76	19,14	-
SUORTE PROFILÁTICO E TERAPÊUTICO (VI)	5.000.000,00	13.501.267,46	11.550.987,31	85,55	4.059.224,77	30,07	4.010.819,57	29,71	-
Despesas Correntes	5.000.000,00	13.501.267,46	11.550.987,31	85,55	4.059.224,77	30,07	4.010.819,57	29,71	-
Despesas de Capital	-	-	-	-	-	-	-	-	-
VIGILÂNCIA SANITÁRIA (VII)	-	-	-	-	-	-	-	-	-
Despesas Correntes	-	-	-	-	-	-	-	-	-
Despesas de Capital	-	-	-	-	-	-	-	-	-
VIGILÂNCIA EPIDEMIOLÓGICA (VIII)	30.255.000,00	79.601.096,57	52.667.793,53	66,16	52.667.793,53	66,16	52.667.793,53	66,16	-
Despesas Correntes	30.255.000,00	79.601.096,57	52.667.793,53	66,16	52.667.793,53	66,16	52.667.793,53	66,16	-
Despesas de Capital	-	-	-	-	-	-	-	-	-
ALIMENTAÇÃO E NUTRIÇÃO (IX)	-	-	-	-	-	-	-	-	-
Despesas Correntes	-	-	-	-	-	-	-	-	-
Despesas de Capital	-	-	-	-	-	-	-	-	-
OUTRAS SUBFUNÇÕES (X)	122.199.100,00	147.913.421,45	145.095.610,74	98,09	108.413.748,29	73,30	98.824.800,89	66,81	-
Despesas Correntes	122.049.100,00	147.763.421,45	145.081.712,74	98,19	108.413.748,29	73,37	98.824.800,89	66,88	-
Despesas de Capital	150.000,00	150.000,00	13.898,00	9,27	-	0,00	-	0,00	-
TOTAL (XI) = (IV + V + VI + VII + VIII + IX + X)	676.110.500,00	885.627.913,80	682.947.001,71	77,11	602.826.877,42	66,07	593.149.319,87	66,98	-



MUNICÍPIO DO RECIFE-PE
RELATÓRIO RESUMIDO DA EXECUÇÃO ORÇAMENTÁRIA
DEMONSTRATIVO DAS RECEITAS E DESPESAS COM AÇÕES E SERVIÇOS PÚBLICOS DE SAÚDE
ORÇAMENTOS FISCAL E DA SEGURIDADE SOCIAL
JANEIRO A AGOSTO DE 2021 / BIMESTRE JULHO-AGOSTO

RREO – ANEXO 12 (LC n.º 141/2012 art.35)

APURAÇÃO DO CUMPRIMENTO DO LIMITE MÍNIMO PARA APLICAÇÃO EM ASPs	DESPESAS EMPENHADAS		DESPESAS LIQUIDADAS		DESPESAS PAGAS	
	(d)	(e)	(f)	(g)	(h)	(i)
Total das Despesas com ASPs (XII) = (XI)	682.947.001,71	602.826.577,42	593.149.319,87			
(-) Restos a Pagar Não Processados Inscritos Indevidamente no Exercício sem Disponibilidade Financeira (XIII)	-	-	-			
(-) Despesas Custeadas com Recursos Vinculados à Parcela do Percentual Mínimo que não foi Aplicada em ASPs em Exercícios Anteriores (XIV)	-	-	-			
(-) Despesas Custeadas com Disponibilidade de Caixa Vinculada aos Restos a Pagar Cancelados (XV)	-	-	-			
(F) VALOR APLICADO EM ASPs (XVI) = (XII) - (XIII) - (XIV) - (XV)	682.947.001,71	602.826.577,42	593.149.319,87			
Despesa Mínima a ser Aplicada em ASPs (XVII) = (III) x 15% (LC 141/2012)						
Limite não Cumprido (XVIII) = (XVII) (Quando valor for inferior a zero)	209.061.262,72					
Diferença entre o Valor Aplicado e a Despesa Mínima a ser Aplicada (XVIII) = (XVI) (d ou e) - (XVII)						
PERCENTUAL DA RECEITA DE IMPOSTOS E TRANSFERÊNCIAS CONSTITUCIONAIS E LEGAIS APLICADO EM ASPs (XVI) / III) * 100 (mínimo de 15% conforme LC n.º 141/2012 ou % da Lei Orgânica Municipal)		22,96%				

CONTROLE DO VALOR REFERENTE AO PERCENTUAL MÍNIMO NÃO CUMPRIDO EM EXERCÍCIOS ANTERIORES PARA FINS DE APLICAÇÃO DOS RECURSOS VINCULADOS CONFORME ARTIGOS 25 E 26 DA LC N.º 141/2012	LIMITE NÃO CUMPRIDO		Saldo Final (não aplicado) ¹ (I) = (I) - (I ou II)
	Saldo Inicial (no exercício atual)	Despesas Custeadas no Exercício de Referência	
		Liquidadas (II)	
		Empenhadas (I)	
		Pagas (K)	

EXERCÍCIO DO EMPENHO ²	Valor Mínimo para aplicação em ASPs (m)	Valor aplicado em ASPs no exercício (n)	Valor aplicado além do limite mínimo (o) = (n - m), então (o) = 0	Total inscrito em RP no exercício (p)	RPNP inscritos Indevidamente no Exercício sem Disponibilidade Financeira q = (XIII)d	Valor inscrito em RP considerado no Limite (r) = (p - (o + q)), então (r) = (o)	Total de RP pagos (s)	Total de RP a pagar (t)	Total de RP cancelados ou prescritos (u)	Diferença entre o valor aplicado além do limite e o total de RP cancelados (v) = (o + q) - (u)
Empenhos de 2021 (regra nova)	474.746.553,82	736.939.324,63	262.192.770,81	40.919,72	-	30.781,08	10.138,64	743,00	-	262.192.027,81
Empenhos de 2020 (regra nova)	506.777.282,08	673.407.231,37	166.629.949,29	575.385,98	-	575.385,98	-	-	-	166.629.949,29
Empenhos de 2019 (regra nova)	-	-	-	-	-	-	-	-	-	-
Empenhos de 2018	-	-	-	-	-	-	-	-	-	-
Empenhos de 2017	-	-	-	-	-	-	-	-	-	-
TOTAL DOS RESTOS A PAGAR CANCELADOS OU PRESCRITOS ATÉ O FINAL DO EXERCÍCIO ATUAL QUE AFETARAM O CUMPRIMENTO DO LIMITE (XXI) (soma dos saldos negativos da coluna "v")										
TOTAL DOS RESTOS A PAGAR CANCELADOS OU PRESCRITOS ATÉ O FINAL DO EXERCÍCIO ANTERIOR QUE AFETARAM O CUMPRIMENTO DO LIMITE (XXII) (valor informado no demonstrativo do exercício anterior)										
TOTAL DOS RESTOS A PAGAR CANCELADOS OU PRESCRITOS NO EXERCÍCIO ATUAL QUE AFETARAM O CUMPRIMENTO DO LIMITE (XXIII) = (XXI) - (XXII) (Artigo 24 § 1º e 2º da LC 141/2012)										

CONTROLE DE RESTOS A PAGAR CANCELADOS OU PRESCRITOS CONSIDERADOS PARA FINS DE APLICAÇÃO DA DISPONIBILIDADE DE CAIXA CONFORME ARTIGO 24, §§1º e 2º, DA LC N.º 141/2012	Saldo Inicial (w)	Despesas Custeadas no Exercício de Referência	RECEITAS REALIZADAS		Saldo Final (não aplicado) ¹ (aa) = (w) - (x ou y)
			Empenhadas (x)	Liquidadas (v)	
Restos a pagar cancelados ou prescritos em 2020 a serem compensados (XXIV) (saldo inicial = XXIII)	542.063.908,20	-	-	-	-
Restos a pagar cancelados ou prescritos em 2019 a serem compensados (XXV) (saldo inicial igual ao saldo final do demonstrativo do exercício anterior)	510.329.005,97	-	-	-	-
Restos a pagar cancelados ou prescritos em exercícios anteriores a serem compensados (XXVI) (saldo inicial igual ao saldo final do demonstrativo do exercício anterior)	311.734.802,23	-	-	-	-
TOTAL DE RESTOS A PAGAR CANCELADOS OU PRESCRITOS A COMPENSAR (XXVII)	76.853.413,67	-	-	-	14,09
TOTAL DE RESTOS A PAGAR CANCELADOS OU PRESCRITOS A COMPENSAR (XXVIII) = (XXVII) + (XXIX + XXX)	22.241.500,00	22.241.500,00	416.627.023,39	57,91	64,98

RECEITAS DE TRANSFERÊNCIAS PARA A SAÚDE (XXVIII)	PREVISÃO INICIAL	PREVISÃO ATUALIZADA (b)	RECEITAS REALIZADAS		% (9/a) x 100
			Até o Bimestre (b)	Até o Bimestre (b)	
Proveniente da União	454.415.000,00	542.063.908,20	392.919.633,99	72,49	
Proveniente dos Estados	453.405.000,00	510.329.005,97	354.429.735,27	69,45	
Proveniente de outros Municípios	1.010.000,00	311.734.802,23	38.486.688,72	121,28	
RECEITA DE OPERAÇÕES DE CRÉDITO INTERNAS E EXTERNAS VINCULADAS A SAÚDE (XXIX)	-	-	-	-	-
OUTRAS RECEITAS (XXX)	22.241.500,00	22.241.500,00	10.829.341,77	14,09	
TOTAL DE RECEITAS ADICIONAIS PARA FINANCIAMENTO DA SAÚDE (XXXI) = (XXVIII + XXIX + XXX)	476.656.500,00	641.138.721,87	416.627.023,39	64,98	



MUNICÍPIO DO RECIFE-PE
RELATÓRIO RESUMIDO DA EXECUÇÃO ORÇAMENTÁRIA
DEMONSTRATIVO DAS RECEITAS E DESPESAS COM AÇÕES E SERVIÇOS PÚBLICOS DE SAÚDE
ORÇAMENTOS FISCAL E DA SEGURIDADE SOCIAL
JANEIRO A AGOSTO DE 2021 / BIMESTRE JULHO-AGOSTO

Em Reais

RR00 - ANEXO 12 (LC n.º 141/2012, art.35)

DESPESAS COM SAÚDE POR SUBFUNÇÕES E CATEGORIA ECONÔMICA NÃO COMPUTADAS NO CÁLCULO DO MÍNIMO	DOTAÇÃO INICIAL	DOTAÇÃO ATUALIZADA (c)	DESPESAS EMPENHADAS		DESPESAS LIQUIDADAS		DESPESAS PAGAS		Inscritas em Restos a Pagar não Processados (g)
			Até o bimestre (d)	% (d/c) x 100	Até o bimestre (e)	% (e/c) x 100	Até o bimestre (f)	% (f/c) x 100	
ATENÇÃO BÁSICA (XXXII)	76.571.000,00	127.312.170,83	71.057.111,52	55,81	35.318.622,83	27,74	34.404.193,17	27,02	-
Despesas Correntes	71.066.000,00	93.029.404,82	64.370.574,98	69,19	31.495.231,33	33,86	30.588.860,12	32,88	-
Despesas de Capital	5.505.000,00	34.282.766,01	6.686.536,54	19,50	3.823.391,50	11,15	3.815.333,05	11,13	-
ASSISTÊNCIA HOSPITALAR E AMBULATORIAL (XXXIII)	261.110.000,00	374.729.334,06	337.535.470,70	90,07	209.229.568,49	55,83	208.508.133,00	55,64	-
Despesas Correntes	261.110.000,00	353.673.593,69	331.629.522,39	93,77	203.578.655,63	57,56	202.938.700,27	57,38	-
Despesas de Capital	-	21.055.740,37	5.905.948,31	28,05	5.651.212,86	26,84	5.571.432,73	26,46	-
SUPOORTE PROFILÁTICO E TERAPÊUTICO (XXXIV)	30.300.000,00	35.840.380,51	30.044.859,67	83,83	23.137.321,10	64,56	23.131.084,06	64,54	-
Despesas Correntes	30.300.000,00	35.826.542,91	30.041.884,67	83,85	23.137.321,10	64,58	23.131.084,06	64,56	-
Despesas de Capital	-	13.837,60	2.607,00	18,84	-	0,00	-	0,00	-
VIGILÂNCIA SANITÁRIA (XXXV)	3.146.500,00	3.146.500,00	1.935.876,96	61,52	801.696,84	25,48	753.307,22	23,94	-
Despesas Correntes	3.050.000,00	3.050.000,00	1.935.876,96	63,47	3.050.000,00	26,29	753.307,22	24,70	-
Despesas de Capital	96.500,00	96.500,00	-	0,00	-	0,00	-	0,00	-
VIGILÂNCIA EPIDEMIOLÓGICA (XXXVI)	9.561.000,00	16.580.417,63	8.582.816,13	51,76	4.801.137,03	28,96	4.754.256,91	28,67	-
Despesas Correntes	9.411.000,00	16.370.417,63	8.581.806,13	52,42	4.801.137,03	29,33	4.754.256,91	29,04	-
Despesas de Capital	150.000,00	210.000,00	1.010,00	0,48	-	0,00	-	0,00	-
ALIMENTAÇÃO E NUTRIÇÃO (XXXVII)	-	-	-	-	-	-	-	-	-
Despesas Correntes	-	-	-	-	-	-	-	-	-
Despesas de Capital	-	-	-	-	-	-	-	-	-
OUTRAS SUBFUNÇÕES (XXXVIII)	164.020.000,00	158.898.396,22	118.581.757,73	74,16	79.776.963,01	49,89	79.677.805,25	49,83	-
Despesas Correntes	164.010.000,00	154.289.738,55	116.502.512,34	75,51	78.007.534,86	50,56	77.913.405,25	50,50	-
Despesas de Capital	10.000,00	5.608.657,67	2.079.245,39	37,07	1.769.428,15	31,55	1.764.400,00	31,46	-
TOTAL DAS DESPESAS NÃO COMPUTADAS NO CÁLCULO DO MÍNIMO (XXXIX) = (XXXII + XXXIII + XXXIV + XXXV + XXXVI + XXXVII + XXXVIII)	544.706.500,00	717.507.199,25	567.737.624,71	79,13	353.065.649,30	49,21	351.226.779,61	48,95	-
DESPESAS TOTAIS COM SAÚDE EXECUTADAS COM RECURSOS PRÓPRIOS E COM RECURSOS TRANSFERIDOS DE OUTROS ENTES									
ATENÇÃO BÁSICA (XL) = (IV + XXXII)	568.127.400,00	621.998.639,58	404.339.041,16	65,01	366.517.446,09	58,93	365.602.780,23	58,78	-
ASSISTÊNCIA HOSPITALAR E AMBULATORIAL (XLI) = (V + XXXIII)	288.210.000,00	324.654.993,63	477.886.151,19	91,09	315.716.896,06	60,18	314.955.451,62	60,03	-
SUPOORTE PROFILÁTICO E TERAPÊUTICO (XLII) = (VI + XXXIV)	35.300.000,00	49.341.647,97	41.595.575,98	84,30	27.198.545,87	55,12	27.141.903,63	55,01	-
VIGILÂNCIA SANITÁRIA (XLIII) = (VII + XXXV)	3.146.500,00	3.146.500,00	1.935.876,96	61,52	801.696,84	25,48	753.307,22	23,94	-
VIGILÂNCIA EPIDEMIOLÓGICA (XLIV) = (VIII + XXXVI)	9.561.000,00	16.580.417,63	8.582.816,13	51,76	4.801.137,03	28,96	4.754.256,91	28,67	-
ALIMENTAÇÃO E NUTRIÇÃO (XLV) = (IX + XXXVII)	-	-	-	-	-	-	-	-	-
OUTRAS SUBFUNÇÕES (XLVI) = (X + XXXVIII)	286.219.100,00	307.811.817,67	263.677.368,47	85,66	188.190.711,30	61,14	178.502.606,14	57,99	-
TOTAL DAS DESPESAS COM SAÚDE (XLVII) = (XI + XXXIX)	1.220.819.000,00	1.603.135.113,05	1.250.684.626,42	78,01	955.892.226,72	59,63	944.378.099,48	58,91	-
TOTAL DAS DESPESAS EXECUTADAS COM RECURSOS PRÓPRIOS (XLVIII)	1.220.819.000,00	1.603.135.113,05	1.250.684.626,42	78,01	955.892.226,72	59,63	944.378.099,48	58,91	-

Fonte: Sistema SOFIN, Secretaria de Finanças / Gerência Geral de Contabilidade do Município. Emissão: 21/09/2021, às 14:38:32.

Notas:
Nos cinco primeiros bimestres do exercício, o acompanhamento será feito com base na despesa liquidada. No último bimestre do exercício, o valor deverá corresponder ao total da despesa empenhada.
*Até o exercício de 2018, o controle da execução dos restos a pagar considerava apenas os valores dos restos a pagar não processados (regra antiga). A partir do exercício de 2019, o controle da execução dos restos a pagar considera os restos a pagar processados e não processados (regra nova).
*Essas despesas são consideradas executadas pelo ente transferidor.



**SECRETARIA DE SAÚDE
DO RECIFE**